



# ΣΥΝΔΕΣΜΟΣ ΕΛΛΗΝΩΝ ΠΑΡΑΓΩΓΩΝ ΑΠΟΣΤΑΓΜΑΤΩΝ & ΑΛΚΟΟΛΟΥΧΩΝ ΠΟΤΩΝ Σ.Ε.Α.Ο.Π.

Αθήνα, 29 Μαρτίου 2024

**ΘΕΜΑ:** Οι εξαγωγές των ελληνικών αλκοολούχων ποτών ξεπέρασαν τα 100 εκ. € το 2023

Παρότι οι εξαγωγές του συνόλου των ευρωπαϊκών αλκοολούχων ποτών μειώθηκαν το 2023 κατά 7% σε σχέση με το 2022, ο κλάδος της ελληνικής ποτοποιίας/αποσταγματοποιίας ξεχώρισε εμφανίζοντας άνοδο των εξαγωγών του κατά 9,4%, ξεπερνώντας το φράγμα των 100 εκ.€, έχοντας ως κινητήρια δύναμη την αδιαμφισβήτητη ποιότητα των ελληνικών αλκοολούχων ποτών που φαίνεται να βρίσκει ανταπόκριση και σε διεθνές επίπεδο.

Τα εξαγωγικά μεγέθη του κλάδου της παραγωγής ελληνικών αλκοολούχων ποτών εμφανίζουν αύξηση και το 2023 (Ιαν-Δεκ.2023)

## ΠΕΡΙΕΧΟΜΕΝΑ

- ΕΞΑΓΩΓΕΣ ΑΛΚΟΟΛΟΥΧΩΝ ΠΟΤΩΝ
- Η ΠΟΡΕΙΑ ΤΩΝ ΕΞΑΓΩΓΩΝ ΑΝΑ ΓΕΩΓΡΑΦΙΚΗ ΠΕΡΙΟΧΗ
- ΕΞΑΓΩΓΕΣ ΟΥΖΟΥ - ΤΣΙΠΟΥΡΟΥ
- ΟΙ ΠΡΟΚΛΗΣΕΙΣ
- ΟΙ ΠΡΟΤΑΣΕΙΣ

## ΕΞΑΓΩΓΕΣ ΑΛΚΟΟΛΟΥΧΩΝ ΠΟΤΩΝ

Το πλήγμα που υπέστη την περίοδο της πανδημίας άφησε πίσω του ο κλάδος της ποτοποιίας/αποσταγματοποιίας, ο οποίος ανακάμπτει με σταθερούς ρυθμούς, έχοντας ως κινητήρια δύναμη την αδιαμφησβήτητη ποιότητα των ελληνικών αλκοολούχων ποτών σε εθνικό και διεθνές επίπεδο.

Όπως προκύπτει από τα προσωρινά στοιχεία της EUROSTAT, που επεξεργάστηκε ο ΣΕΑΟΠ, το 2023 η εξαγωγική δραστηριότητα των ελληνικών αλκοολούχων ποτών ενισχύεται περαιτέρω και ξεπερνά σε αξία € τα προ πανδημίας επίπεδα.

Ειδικότερα, σε σύγκριση με το 2022, σημειώθηκε συνολική αύξηση (εντός ΕΕ 27 & Τρίτες Χώρες) σε αξία € κατά 9,4% (+9,12 εκ. € σε απόλυτες τιμές). Σε αντίθεση με την συνολική αξία, οι εξαγωγές σε ποσότητα kg, των ελληνικών αλκοολούχων ποτών εμφανίζουν πτώση, καταγράφοντας συνολική μείωση -5,02% (-2 εκ. κιλά σε απόλυτες τιμές). Αυξητική καταγράφεται το 2023 και η εξέλιξη της μέσης τιμής μονάδος, ανά εξαγόμενο κιλό ποτού όπου εμφανίζει αύξηση κατά 15,2%,

Η σύγκριση με την τελευταία 5ετία καταδεικνύει φέτος διαχρονική αύξηση των εξαγωγών ελληνικών αλκοολούχων ποτών σε αξία κατά +39%, σε ποσότητα κατά +5% αλλά και σε τιμή μονάδας +32,6%. Επιπλέον, η σύγκριση της 5ετίας 2015-2019 (προ Covid) με την 5ετία 2019-2023 αναδεικνύει την σταθερή αύξηση του ρυθμού ανάπτυξης των εξαγωγών των αλκοολούχων ποτών της ελληνικής παραγωγής, επιτυγχάνοντας εν μέρει το στόχο της αύξησης της αντιλαμβανόμενης αξίας του ελληνικού αποστάγματος, στις αγορές

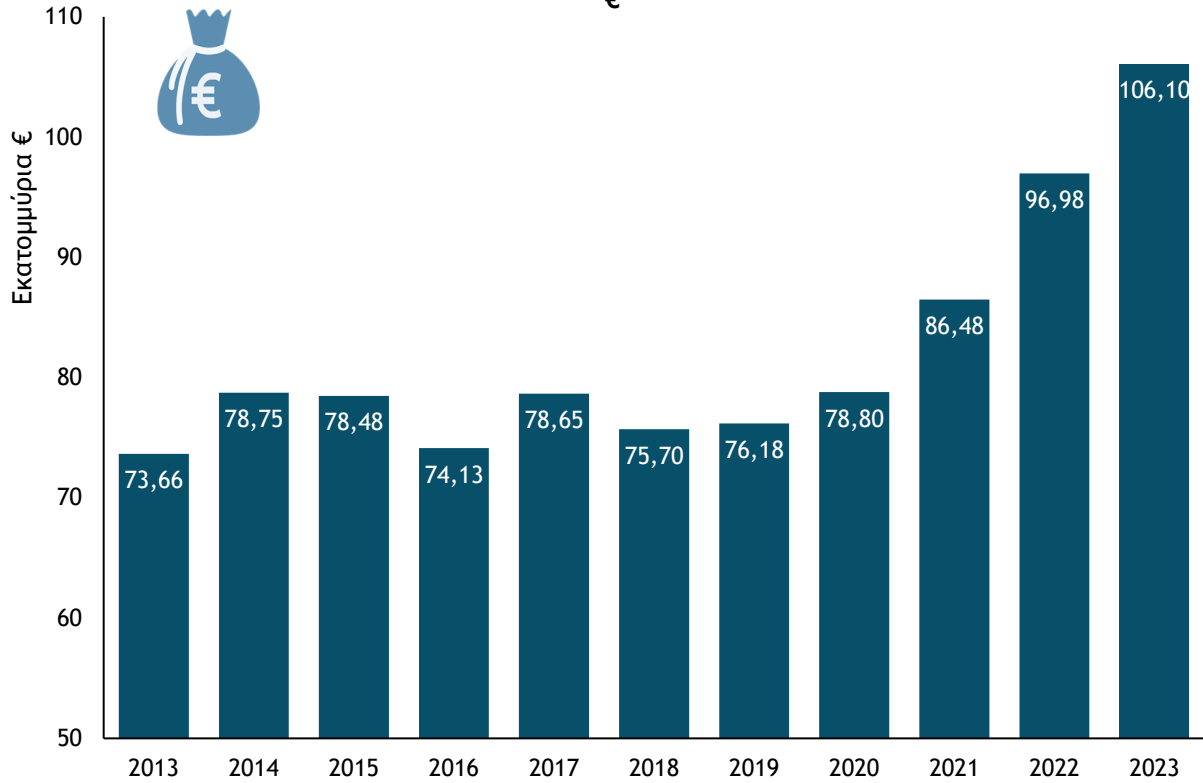
ΠΙΝΑΚΑΣ 1

ΕΞΑΓΩΓΕΣ			
Περίοδος	Αξία €	Ποσότητα Kg	Μέση τιμή €/kg
2013	73.657.777	33.459.100	2,20
2014	78.745.333	35.628.200	2,21
2015	78.484.505	33.003.300	2,38
2016	74.127.350	34.591.600	2,14
2017	78.652.109	32.636.100	2,41
2018	75.696.367	33.029.413	2,29
2019	76.179.463	34.442.937	2,21
2020	78.795.387	35.406.547	2,23
2021	86.484.594	35.952.715	2,41
2022	96.976.752	38.152.703	2,54
2023	106.097.595	36.238.445	2,93
Μεταβολή 2022-2023	9,41%	-5,02%	15,18%
Μεταβολή 5ετίας 2019-2023	39,27%	5,21%	32,58%
Μεταβολή 5ετίας 2015-2019	-2,94%	4,36%	-7,14%
Μεταβολή 10ετίας 2014-2023	34,74%	1,71%	32,58%

Πηγή: Eurostat - Επεξεργασία @ΣΕΑΟΠ

### ΓΡΑΦΗΜΑ 1

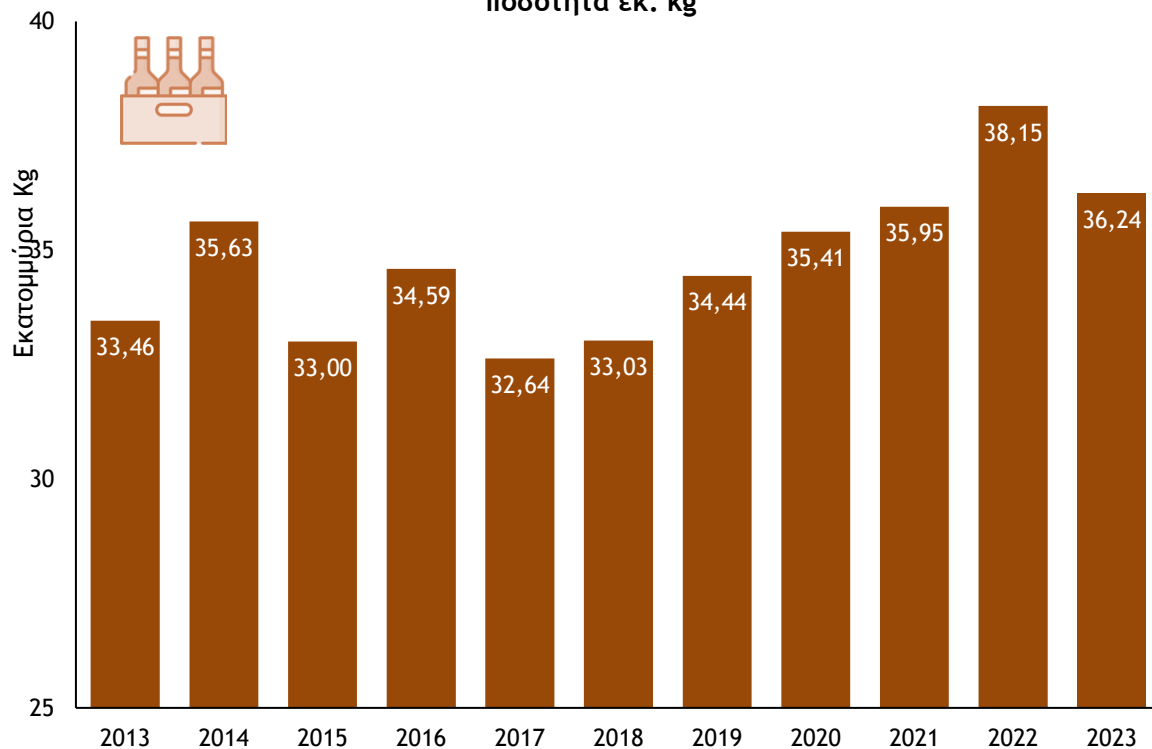
Εξέλιξη εξαγωγών ελληνικών αλκοολούχων ποτών 2013-2023 σε αξία εκ. €



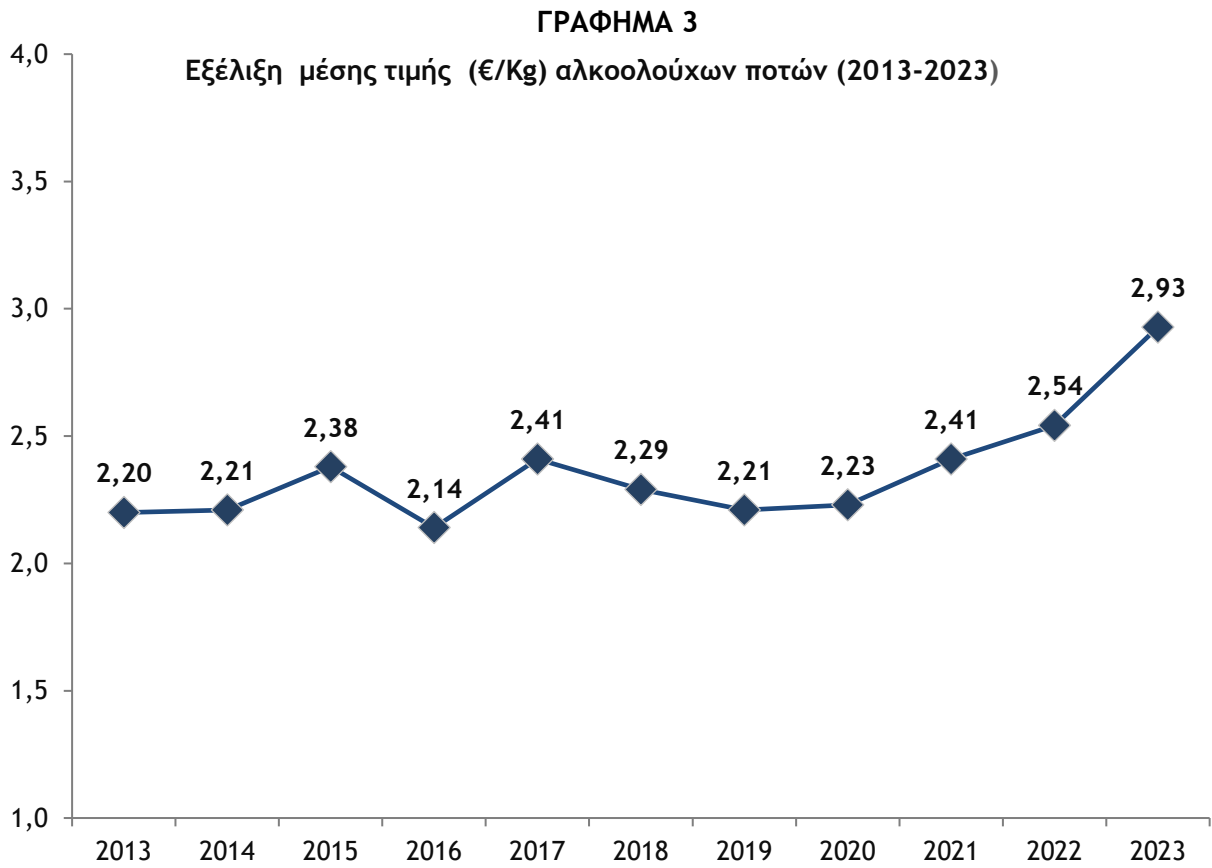
Πηγή: Eurostat - Επεξεργασία @ΣΕΑΟΠ

### ΓΡΑΦΗΜΑ 2

Εξέλιξη εξαγωγών ελληνικών αλκοολούχων ποτών 2013-2023 σε ποσότητα εκ. kg



Πηγή: Eurostat - Επεξεργασία @ΣΕΑΟΠ



Πηγή: Eurostat - Επεξεργασία @ΣΕΑΟΠ

## Η ΠΟΡΕΙΑ ΤΩΝ ΕΞΑΓΩΓΩΝ ΑΝΑ ΓΕΩΓΡΑΦΙΚΗ ΠΕΡΙΟΧΗ

Ως προς τους εξαγωγικούς προορισμούς, σύμφωνα με τα στοιχεία, τα Κράτη Μέλη της ΕΕ-27, αποτελούν σταθερά τους σημαντικότερους προορισμούς των ελληνικών αποσταγμάτων, με ποσοστό 76% σε αξία (80,7 εκ. €) και 78% σε ποσότητα (28,4 εκ κιλά).

Σύμφωνα με την περαιτέρω ανάλυση των στοιχείων της ΕΛΣΤΑΤ (βλ. ΠΙΝΑΚΑ 2), οι **εξαγωγές εντός ΕΕ-27** του κλάδου της ελληνικής ποτοποιίας το 2023 σε σύγκριση με το 2022, παρουσιάζουν σημαντική αύξηση σε αξία ≈10 εκ.€ (ποσοστιαία 13,7%), ενώ ως προς την ποσότητα υπάρχει μία μικρή πτώση των 0,2 εκ Kg (ποσοστιαία 0,7%). Σε γενικό επίπεδο και σε **σύγκριση 5ετίας (2023-2019)**, οι αποστολές ελληνικών αλκοολούχων ποτών σε Κράτη Μέλη της ΕΕ εμφανίζουν αύξηση σε αξία +39,7% (από 57,7 εκ.€ το 2019 σε 80,7 εκ.€ ) και σε ποσότητα +3,8% (από 27,4 εκ. kg το 2019 σε 28,4 εκ. kg το 2023).

Αναφορικά με τις **εξαγωγές εκτός ΕΕ-27** το 2023 σημειώνεται μείωση και σε αξία € και σε ποσότητα kg. Συγκεκριμένα καταγράφεται πτώση (βλ. ΠΙΝΑΚΑ 2), **-2,3%** σε αξία (από 26 εκ. € το 2022 σε 25,4 εκ. € το 2023) και **-18% σε ποσότητα** (από 9,5 εκ. kg το 2022 σε 7,8 εκ. kg το 2023). Η αρνητική αυτή μεταβολή αποδίδεται κυρίως στο Ιράκ (όπου το 2023 εφαρμόστηκε ο Νόμος περί απαγόρευσης εισαγωγής και πώλησης αλκοολούχων ποτών) .

**ΠΙΝΑΚΑΣ 2**

ΠΕΡΙΟΔΟΣ	ΕΞΑΓΩΓΕΣ					
	ΕΚΤΟΣ ΕΕ 27		ΕΝΤΟΣ ΕΕ 27		ΣΥΝΟΛΟ	
	Αξία €	Ποσότητα Kg	Αξία €	Ποσότητα Kg	Αξία €	Ποσότητα Kg
2019	18.441.263	7.063.697	57.738.200	27.379.240	76.179.463	34.442.937
2020	22.699.941	9.120.769	56.095.446	26.285.778	78.795.387	35.406.547
2021	21.352.587	8.070.286	65.132.007	27.882.429	86.484.594	35.952.715
2022	26.021.155	9.521.044	70.955.597	28.631.659	96.976.752	38.152.703
2023	25.432.040	7.807.199	80.665.555	28.431.246	106.097.595	36.238.445
Μεταβολή 2023-2022	-2,26%	-18,00%	13,68%	-0,70%	9,41%	-5,02%
Μεταβολή 2023-2019	37,91%	10,53%	39,71%	3,84%	39,27%	5,21%

Πηγή: Eurostat - Επεξεργασία @ΣΕΑΟΠ

Βελτιωμένη παρουσιάζεται και η μεταβολή της μέσης τιμής πώλησης των αλκοολούχων ποτών προς όλες τις χώρες. Η μέση τιμή (€/Kg) των ελληνικών αλκοολούχων ποτών καταγράφει ανοδική πορεία καθώς το 2023 **αυξήθηκε +15,2%** (19,2 % σε Τρίτες Χώρες & 14,5 % εντός ΕΕ 27), σε σύγκριση με το 2022.

ΠΙΝΑΚΑΣ 3

Μέση τιμή ανά Kg			
ΠΕΡΙΟΔΟΣ	ΕΚΤΟΣ ΕΕ 27	ΕΝΤΟΣ ΕΕ 27	WORLD
2019	2,61	2,11	2,21
2020	2,49	2,13	2,23
2021	2,65	2,34	2,41
2022	2,73	2,48	2,54
2023	3,26	2,84	2,93
Μεταβολή 2023-2022	19,19%	14,49%	15,18%
Μεταβολή 2023-2019	24,77%	34,54%	32,37%

Πηγή: Eurostat - Επεξεργασία @ΣΕΑΟΠ

Σύμφωνα με τον ΠΙΝΑΚΑ 4 η Γερμανία εμφανίζεται στην πρώτη θέση, ως βασική χώρα εξαγωγής ελληνικών αλκοολούχων ποτών, καθώς το 40% (42,5 εκ. €) της ελληνικής ποτοποιίας σε αξία, οδηγείται στη Γερμανία. Μάλιστα τον τελευταίο χρόνο οι αποστολές προς τη Γερμανία εμφανίζουν αύξηση κατά 14,5% σε αξία (από 37,2 εκ. € το 2022, σε 42,6 εκ. €) και μικρή υποχώρηση σε ποσότητα κατά 4,4% (από 17,2 εκ. Kg το 2022 σε 16,5 εκ. Kg). Η μείωση αυτή «συμβάλλει» στην άνοδο της μέσης τιμής πώλησης κατά 19,2%.

Δεύτερη σημαντικότερη χώρα προορισμού των ελληνικών αλκοολούχων ποτών είναι το Ιράκ με αξία εξαγωγών 14,6 εκ. € και ποσότητα 5,6 εκ. Kg. Όμως το 2023, η αγορά του Ιράκ εμφάνισε σημαντική πτώση και ευθύνεται κατά το μεγαλύτερο μέρος για την πτώση που εμφανίζει το σύνολο των εξαγωγών ελληνικών αλκοολούχων ποτών προς Τρίτες Χώρες. Ο Νόμος περί απαγόρευσης εισαγωγής και πώλησης αλκοολούχων ποτών στο Ιράκ, έπληξε ιδιαίτερα τις ελληνικές εξαγωγές αλκοολούχων κατά -22% σε ποσότητα (από 7,1 εκ. Kg το 2022 σε 5,6 εκ. Kg) και -16 % σε αξία (-2,7 εκ. €) σε σύγκριση με το 2022. Αντίθετα η μέση τιμή πώλησης, καταγράφει αύξηση κατά 7,6%.

Αν και με αυξομειώσεις για το 2023, η Βουλγαρία με 10 εκ. € (+25,7% σε αξία), η Ολλανδία με 5 εκ. € (+98% σε αξία), η Αυστρία με 3,8 εκ. € (+194% σε αξία), η Πολωνία με 3,7 εκ. € (-4,1% σε αξία) από την ΕΕ και η Αλβανία με 2,9 εκ. €, οι ΗΠΑ με 2,2 εκ. € (-14% σε αξία) και το Ισραήλ με 0,96 εκ. € (-6,6% σε αξία) από τις Τρίτες Χώρες, είναι οι κύριες χώρες εξαγωγών των ελληνικών αλκοολούχων ποτών

Στον ΠΙΝΑΚΑ 4 παρουσιάζονται οι κυριότερες χώρες προορισμού εντός και εκτός ΕΕ για το 2023 σε αξία και ποσότητα.

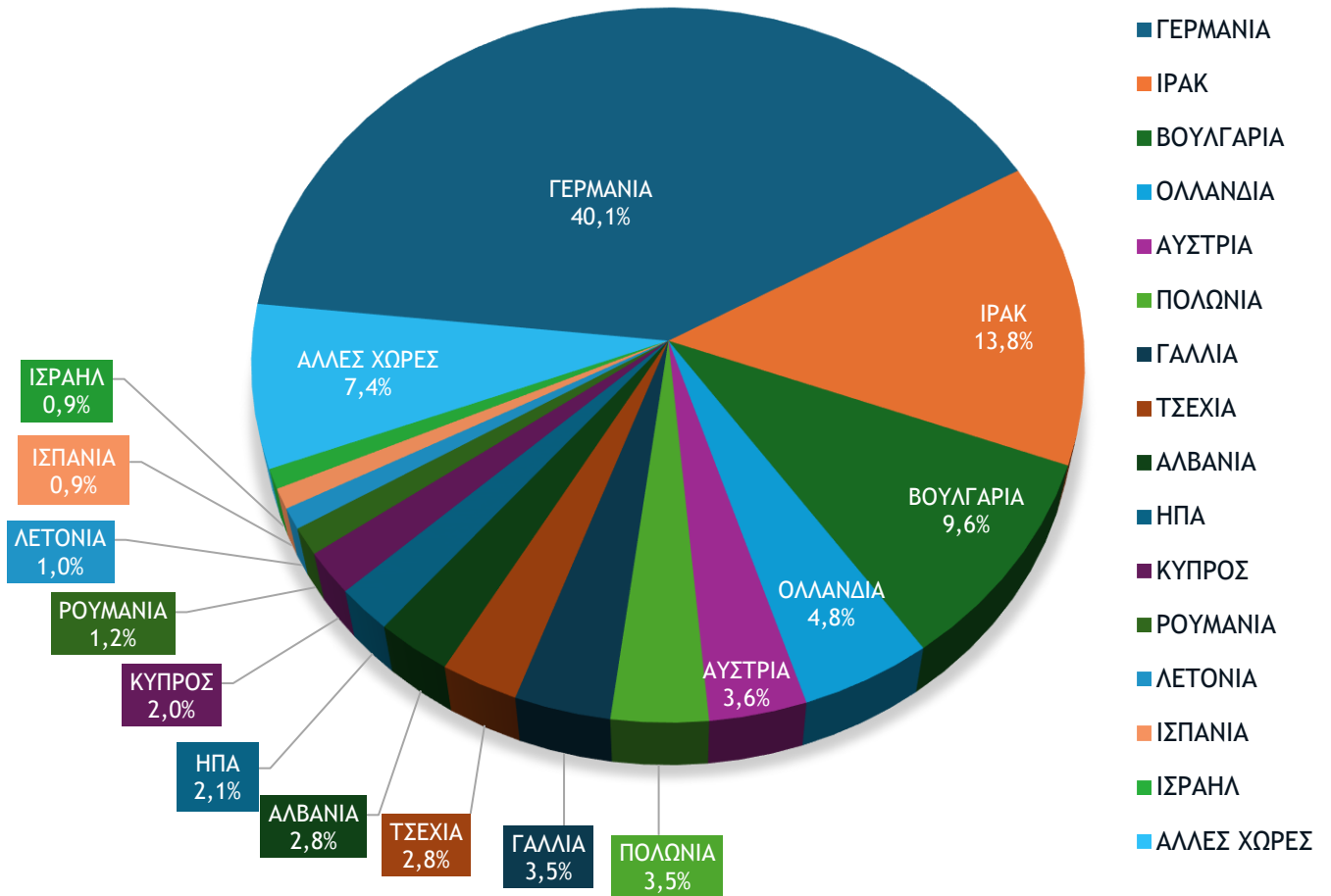
## ΠΙΝΑΚΑΣ 4

ΣΗΜΑΝΤΙΚΟΤΕΡΕΣ ΧΩΡΕΣ ΠΡΟΟΡΙΣΜΟΥ 2023					
ΕΝΤΟΣ & ΕΚΤΟΣ ΕΕ 27					
	Αξία €	Μερίδιο αξίας		Ποσότητα Kg	Μερίδιο ποσότητας
ΓΕΡΜΑΝΙΑ	42.551.490	40,11%	ΓΕΡΜΑΝΙΑ	16.460.087	45,42%
ΙΡΑΚ	14.629.545	13,79%	ΙΡΑΚ	5.591.370	15,43%
ΒΟΥΛΓΑΡΙΑ	10.199.038	9,61%	ΒΟΥΛΓΑΡΙΑ	3.857.213	10,64%
ΟΛΛΑΝΔΙΑ	5.095.764	4,80%	ΟΛΛΑΝΔΙΑ	1.828.646	5,05%
ΑΥΣΤΡΙΑ	3.783.390	3,57%	ΓΑΛΛΙΑ	1.282.743	3,54%
ΠΟΛΩΝΙΑ	3.754.011	3,54%	ΠΟΛΩΝΙΑ	1.222.779	3,37%
ΓΑΛΛΙΑ	3.731.207	3,52%	ΤΣΕΧΙΑ	922.354	2,55%
ΤΣΕΧΙΑ	3.019.087	2,85%	ΑΥΣΤΡΙΑ	631.076	1,74%
ΑΛΒΑΝΙΑ	2.941.591	2,77%	ΚΥΠΡΟΣ	573.277	1,58%
ΗΠΑ	2.189.270	2,06%	ΗΠΑ	458.060	1,26%
ΚΥΠΡΟΣ	2.081.944	1,96%	ΡΟΥΜΑΝΙΑ	369.897	1,02%
ΡΟΥΜΑΝΙΑ	1.321.183	1,25%	ΑΛΒΑΝΙΑ	304.036	0,84%
ΛΕΤΟΝΙΑ	1.018.181	0,96%	Π.Γ.Δ.Μ	288.799	0,80%
ΙΣΠΑΝΙΑ	978.189	0,92%	ΛΕΤΟΝΙΑ	282.054	0,78%
ΙΣΡΑΗΛ	960.352	0,91%	ΒΕΛΓΙΟ	280.098	0,77%
ΑΛΛΕΣ ΧΩΡΕΣ	7.843.353	7,39%	ΑΛΛΕΣ ΧΩΡΕΣ	1.885.956	5,20%
<b>ΟΛΕΣ ΟΙ ΧΩΡΕΣ</b>	<b>106.097.595</b>	<b>100,00%</b>	<b>ΟΛΕΣ ΟΙ ΧΩΡΕΣ</b>	<b>36.238.445</b>	<b>100,00%</b>

Πηγή: Eurostat - Επεξεργασία @ΣΕΑΟΠ

Στο γράφημα που ακολουθεί (ΓΡΑΦΗΜΑ 4), παρουσιάζονται τα αντίστοιχα μερίδια των χωρών προορισμού των ελληνικών αλκοολούχων ποτών και αποσταγμάτων εντός και εκτός ΕΕ σε αξία.

ΓΡΑΦΗΜΑ 4



Πηγή: Eurostat - Επεξεργασία @ΣΕΑΟΠ



## ΕΞΑΓΩΓΕΣ ΟΥΖΟΥ

Το ελληνικό ούζο αποτελεί τον μεγάλο πρωταγωνιστή και βρίσκεται στην κορυφή αναφορικά με τις εξαγωγές ελληνικών αλκοολούχων ποτών. Παρ' όλο που έχει να ανταγωνιστεί αντίστοιχα ποτά από χώρες όπως η Ιταλία, Ισπανία, Γαλλία, κλπ., έχει καθιερωθεί διεθνώς λόγω της υψηλής ποιότητάς του. Αποτελεί διαχρονικά το κυριότερο εξαγόμενο προϊόν της ελληνικής ποτοποιίας, καταλαμβάνοντας το τελευταίο έτος (2023) το **58%** της αξίας και το **68%** της ποσότητας του συνόλου των εξαγωγών των ελληνικών αποσταγμάτων

Σύμφωνα με τον ΠΙΝΑΚΑΣ 5, το 2023 καταγράφεται αύξηση της αξίας των εξαγωγών του ούζου διεθνώς η οποία ποσοστιαία μεταφράζεται κατά  $\approx 4\%$ , αντίθετα με την αξία, η ποσότητα των εξαγωγών του ούζου μειώθηκε κατά  $-7,3\%$ .

Οι **εξαγωγές εντός ΕΕ-27** το 2023, παρουσιάζουν σημαντική αύξηση σε αξία κατά **13,5%** ενώ σε ποσότητα εμφανίζουν **μείωση κατά -1,8%**, σε σύγκριση με το 2022.

Αναφορικά με τις εξαγωγές εκτός ΕΕ-27 παρουσιάζεται μεγάλη μείωση και σε αξία και σε ποσότητα. Ειδικότερα, η **ποσοστιαία μείωση σε αξία είναι  $\approx 13\%$**  και η ποσοστιαία μείωση σε ποσότητα  $\approx 19\%$ . Η αρνητική αυτή μεταβολή αποδίδεται κυρίως στο Ιράκ, 2<sup>ο</sup> εξαγωγικό προορισμό του ούζου (με την εφαρμογή του Νόμου περί απαγόρευσης εισαγωγής και πώλησης αλκοολούχων ποτών)

ΠΙΝΑΚΑΣ 5

ΠΕΡΙΟΔΟΣ	ΕΞΑΓΩΓΕΣ					
	ΕΚΤΟΣ ΕΕ 27		ΕΝΤΟΣ ΕΕ 27		ΣΥΝΟΛΟ	
	Αξία €	Ποσότητα Kg	Αξία €	Ποσότητα Kg	Αξία €	Ποσότητα Kg
2019	12.518.038	5.739.755	29.649.649	17.845.448	42.167.687	23.585.203
2020	16.866.600	7.633.264	32.209.740	18.080.105	49.076.340	25.713.369
2021	16.213.609	6.882.496	36.148.614	18.806.837	52.362.223	25.689.333
2022	21.652.838	8.480.835	37.189.884	18.310.716	58.842.722	26.791.551
2023	18.918.366	6.841.737	42.216.701	17.981.574	61.135.067	24.823.311
Μεταβολή 2023-2022	-12,63%	-19,33%	13,52%	-1,80%	3,90%	-7,35%
Μεταβολή 2023-2021	16,68%	-0,59%	16,79%	-4,39%	16,75%	-3,37%
Μεταβολή 2023-2020	12,16%	-10,37%	31,07%	-0,54%	24,57%	-3,46%
Μεταβολή 2023-2019	51,13%	19,20%	42,39%	0,76%	44,98%	5,25%

Αξιοσημείωτη αύξηση, καταγράφεται στην εξαγόμενη μέση τιμή πώλησης ούζου στα Κράτη Μέλη της ΕΕ, αλλά και στις Τρίτες Χώρες. Το 2023 κατά 12% (από 2,2 €/kg το 2022 σε 2,5€/kg) ενώ σε σύγκριση 5ετίας (μεταξύ των ετών 2019/2023) η αύξηση είναι  $\approx 38\%$ . (ΠΙΝΑΚΑΣ 6).

ΠΙΝΑΚΑΣ 6

ΠΕΡΙΟΔΟΣ	Μέση τιμή ανά Kg		
	ΕΚΤΟΣ ΕΕ 27	ΕΝΤΟΣ ΕΕ 27	WORLD
2019	2,18 €	1,66 €	1,79 €
2020	2,21 €	1,78 €	1,91 €
2021	2,36 €	1,92 €	2,04 €
2022	2,55 €	2,03 €	2,20 €
2023	2,77 €	2,35 €	2,46 €
Μεταβολή 2023- 2019	26,79%	41,31%	37,75%
Μεταβολή 2023-2022	8,30%	15,59%	12,13%

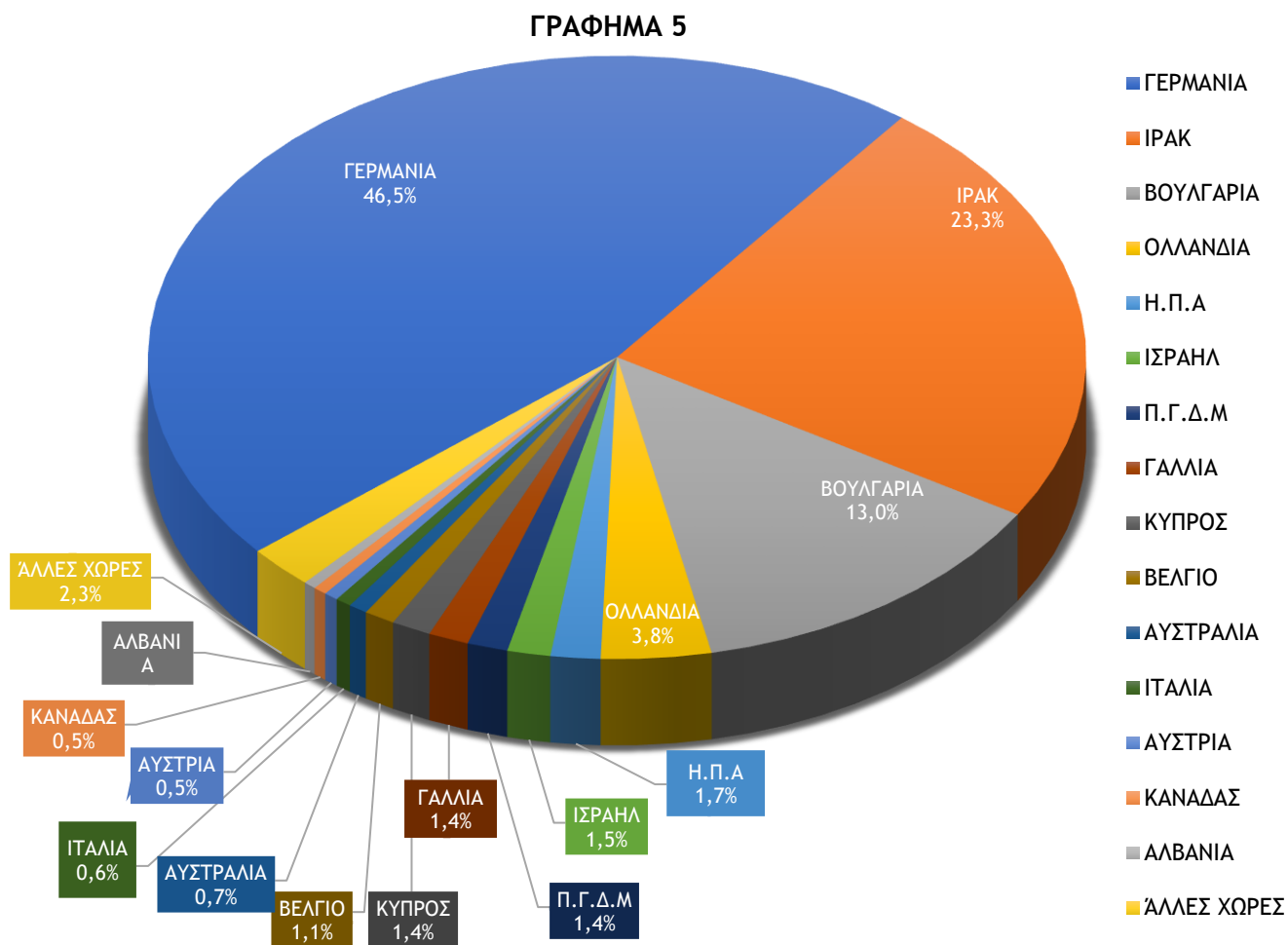
Πηγή: Eurostat - Επεξεργασία @ΣΕΑΟΠ

Οι κυριότερες χώρες προορισμού του Ούζου εντός και εκτός ΕΕ για το 2022 & 2023 και οι μεταβολές τους σε αξία εμφανίζονται στον ΠΙΝΑΚΑΣ 7.

ΠΙΝΑΚΑΣ 7

Αξία Εξαγωγών ΟΥΖΟΥ			
ΧΩΡΑ	2022	2023	% ΜΕΤΑΒΟΛΗ 2023-2022
ΓΕΡΜΑΝΙΑ	26.078.163	28.427.367	+9,01%
ΙΡΑΚ	16.717.590	14.268.292	-14,65%
ΒΟΥΛΓΑΡΙΑ	6.638.792	7.972.644	+20,09%
ΟΛΛΑΝΔΙΑ	1.233.817	2.316.247	+87,73%
Η.Π.Α	1.349.912	1.048.220	-22,35%
ΙΣΡΑΗΛ	945.868	909.071	-3,89%
Π.Γ.Δ.Μ	607.542	854.809	+40,70%
ΓΑΛΛΙΑ	692.576	851.789	+22,99%
ΚΥΠΡΟΣ	644.314	836.840	+29,88%
ΒΕΛΓΙΟ	637.864	652.324	+2,27%
ΑΥΣΤΡΑΛΙΑ	568.016	398.736	-29,80%
ΙΤΑΛΙΑ	332.815	337.521	+1,41%
ΑΥΣΤΡΙΑ	311.825	299.580	-3,93%
ΚΑΝΑΔΑΣ	327.723	284.729	-13,12%
ΑΛΒΑΝΙΑ	96.336	265.144	+175,23%
ΆΛΛΕΣ ΧΩΡΕΣ	1.659.569	1.411.754	-14,93%

Στο διάγραμμα που ακολουθεί (ΓΡΑΦΗΜΑ 5), παρουσιάζονται τα αντίστοιχα μερίδια των χωρών προορισμού ούζου εντός και εκτός ΕΕ σε αξία.



**ΕΞΑΓΩΓΕΣ ΤΣΙΠΟΥΡΟΥ - ΤΣΙΚΟΥΔΙΑΣ**

Οι εξαγωγές του τσίπουρου/τσικουδιάς αν και αντιπροσωπεύουν ένα πολύ μικρό μερίδιο ( $\approx 2\%$  σε αξία και  $\approx 1\%$  σε ποσότητα) του συνόλου των εξαγωγών, καταγράφουν σταθερή άνοδο.

Ειδικότερα, οι εξαγωγές εντός ΕΕ-27 το 2023, σε σύγκριση με το 2022, εμφάνισαν αύξηση  $\approx 22\%$  σε αξία και μείωση  $1,5\%$  σε ποσότητα. Όσον αφορά τις Τρίτες χώρες εμφανίζεται αύξηση σε αξία  $\approx 1\%$  και πτώση σε ποσότητα  $\approx -13\%$ . Σε σχέση με το 2020 η συνολική αύξηση είναι  $61,2\%$  σε αξία και  $\approx 50\%$  σε ποσότητα.

**ΠΙΝΑΚΑ 8**

ΠΕΡΙΟΔΟΣ	ΕΞΑΓΩΓΕΣ					
	ΕΚΤΟΣ ΕΕ 27		ΕΝΤΟΣ ΕΕ 27		ΣΥΝΟΛΟ	
	Αξία €	Ποσότητα Kg	Αξία €	Ποσότητα Kg	Αξία €	Ποσότητα Kg
2020	464.578	69.987	991.584	164.028	1.456.162	234.015
2021	657.524	92.410	1.167.810	214.390	1.825.334	306.800
2022	657.014	88.394	1.381.222	276.965	2.038.236	365.359
2023	663.180	77.138	1.684.674	272.867	2.347.854	350.005
Μεταβολή 2023-2022	0,94%	-12,73%	21,97%	-1,48%	15,19%	-4,20%
Μεταβολή 2023-2021	0,86%	-16,53%	44,26%	27,28%	28,63%	14,08%
Μεταβολή 2023-2020	42,75%	10,22%	69,90%	66,35%	61,24%	49,57%

Πηγή: Eurostat - Επεξεργασία @ΣΕΑΟΠ

**ΠΙΝΑΚΑΣ 9**

ΠΕΡΙΟΔΟΣ	Μέση τιμή ανά Kg		
	ΕΚΤΟΣ ΕΕ 27	ΕΝΤΟΣ ΕΕ 27	WORLD
2020	6,64 €	6,05 €	12,68 €
2021	7,12 €	5,45 €	12,56 €
2022	7,43 €	4,99 €	12,42 €
2023	8,60 €	6,17 €	14,77 €
Μεταβολή 2023-2022	15,67%	23,80%	18,93%
Μεταβολή 2023-2021	20,83%	13,34%	17,58%
Μεταβολή 2023-2020	29,52%	2,13%	16,46%

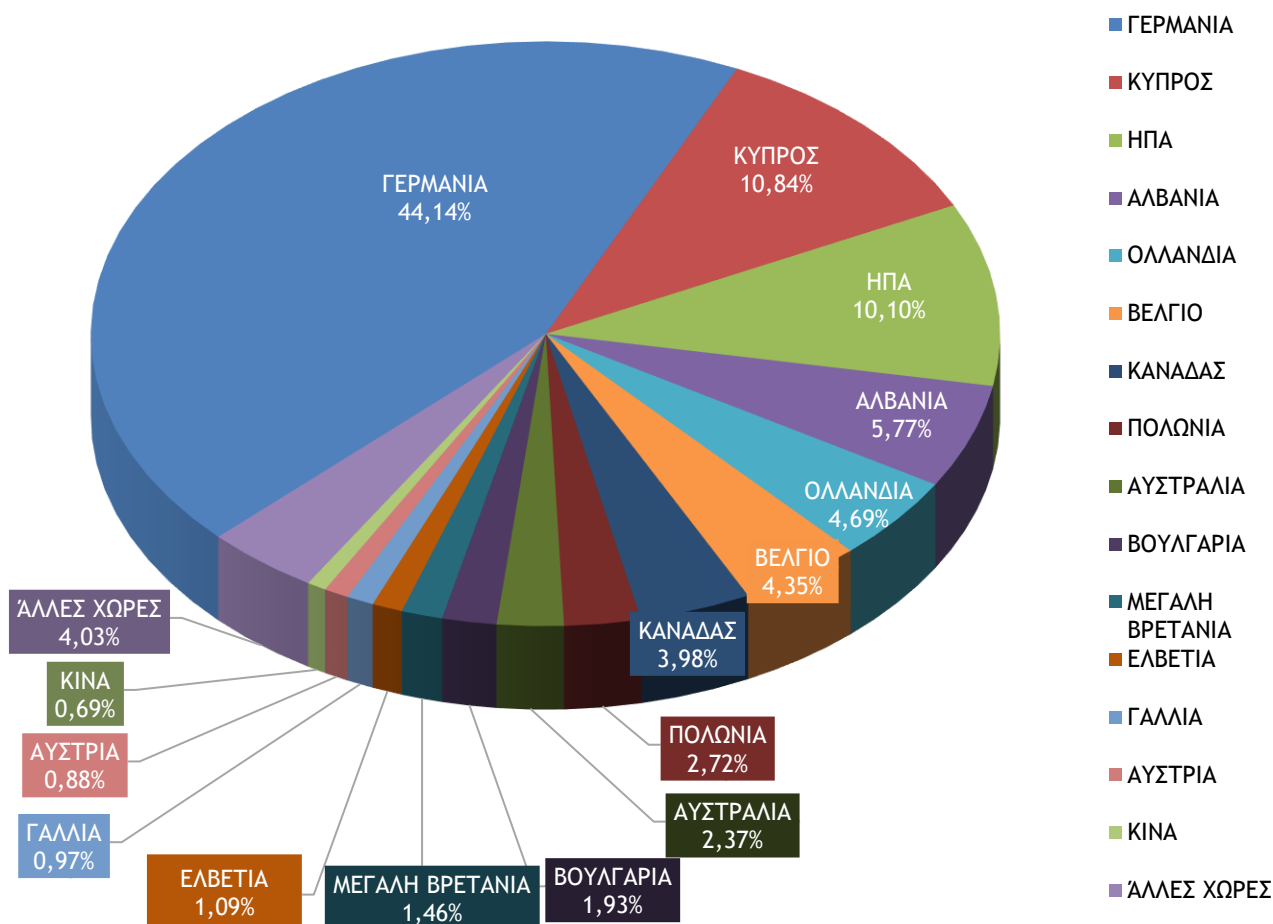
Οι κυριότερες χώρες εξαγωγής του Τσίπουρου/Τσικουδιάς & οι ποσοστιαίες μεταβολές του εμφανίζονται στον ΠΙΝΑΚΑΣ 10.

ΠΙΝΑΚΑΣ 10

Αξία Εξαγωγών ΤΣΙΠΟΥΡΟΥ - ΤΣΙΚΟΥΔΙΑΣ			
ΧΩΡΑ	2022	2023	ΜΕΤΑΒΟΛΗ 2023-2022
ΓΕΡΜΑΝΙΑ	912.067	1.036.326	14%
ΚΥΠΡΟΣ	206.118	254.467	23%
ΗΠΑ	333.585	237.080	-29%
ΑΛΒΑΝΙΑ	1.154	135.390	11.632%
ΟΛΛΑΝΔΙΑ	88.958	110.016	24%
ΒΕΛΓΙΟ	41.392	102.244	147%
ΚΑΝΑΔΑΣ	95.445	93.415	-2%
ΠΟΛΩΝΙΑ	5.268	63.880	1.113%
ΑΥΣΤΡΑΛΙΑ	61.846	55.623	-10%
ΒΟΥΛΓΑΡΙΑ	37.981	45.313	19%
ΜΕΓΑΛΗ ΒΡΕΤΑΝΙΑ	33.511	34.355	3%
ΕΛΒΕΤΙΑ	38.059	25.501	-33%
ΓΑΛΛΙΑ	10.222	22.690	122%
ΑΥΣΤΡΙΑ	34.756	20.684	-40%
ΚΙΝΑ	30.423	16.138	-47%
ΆΛΛΕΣ ΧΩΡΕΣ	107.451	94.732	-12%

Στο γράφημα 6 παρουσιάζονται τα αντίστοιχα μερίδια των χωρών προορισμού τσίπουρου και τσικουδιάς εντός και εκτός ΕΕ σε αξία.

ΓΡΑΦΗΜΑ 6



## ΟΙ ΠΡΟΚΛΗΣΕΙΣ ΤΟΥ ΚΛΑΔΟΥ ΤΗΣ ΕΛΛΗΝΙΚΗΣ ΠΑΡΑΓΩΓΗΣ ΤΩΝ ΑΛΚΟΟΛΟΥΧΩΝ ΠΟΤΩΝ

Οι προκλήσεις που καλείται να αντιμετωπίσει ο κλάδος, σχετίζονται με το ευρύτερο οικονομικό περιβάλλον καθώς οι αυξανόμενες γεωπολιτικές εντάσεις, το ενεργειακό κόστος και ο υψηλός πληθωρισμός έχουν ισχυροποιήσει τις αβεβαιότητες στην οικονομία.



## ΟΙ ΠΡΟΤΑΣΕΙΣ

Το επόμενο βήμα σε αυτή την πορεία είναι να εξασφαλιστεί η διατήρηση και η επέκταση αυτής της τάσης εξωστρέφειας. Παράλληλα, πρέπει να διασφαλίζεται ότι θα υποστηρίζεται η εγχώρια παραγωγική βάση, υποκαθιστώντας -όπου αυτό είναι δυνατόν- τις εισαγωγές και ελαφρύνοντας το έλλειμμα του εμπορικού ισοζυγίου.

Ποια είναι η συνταγή ώστε οι εξαγωγές να αποτελέσουν διαρθρωτικό πλεονέκτημα αφενός μεν για τον κλάδο της ελληνικής παραγωγής αφετέρου της ελληνικής οικονομίας;

Το ένα κομμάτι αφορά στην καινοτομική δραστηριότητα των εξαγωγικών επιχειρήσεων, δηλαδή τόσο στην παραγωγή νέων ποιοτικών προϊόντων με υψηλή προστιθέμενη αξία, που επεκτείνουν την καταναλωτική βάση, όσο και στον μετασχηματισμό των παραγωγικών και οργανωτικών διαδικασιών μέσα στις επιχειρήσεις προκειμένου να βελτιώνουν την παραγωγικότητά τους. Το άλλο κομμάτι αφορά στην **ύπαρξη εθνικής στρατηγικής για διευκόλυνση των εξαγωγών** (σύναψη Εμπορικών Συμφωνιών με τρίτες χώρες, για το άνοιγμα νέων αγορών και ευκαιριών, σχεδιασμό νέων εργαλείων χρηματοδότησης, μείωση του διοικητικού κόστους και του χρόνου που απαιτούν οι τελωνειακές διαδικασίες στις εξαγωγές) **και την προβολή και προώθηση των ελληνικών αποσταγμάτων** (θέσπιση συγχρηματοδοτούμενων προγραμμάτων προβολής εντός και εκτός της ΕΕ, αξιοποίηση του τουριστικού κύματος που δέχεται η Ελλάδα, μέσα από την ένταξη των αποσταγμάτων σε προγράμματα ανάδειξης γαστρονομικού τουρισμού).

Ο ΣΕΑΟΠ στηρίζει ενέργειες για περαιτέρω ανάπτυξη, προώθηση της υψηλής ποιότητας των προϊόντων μας στο εξωτερικό και ενδυνάμωση της Ελληνικής αγοράς και ελπίζει να ξεκινήσει άμεσα:

Η προσαρμογή του Ειδικού Φόρου Κατανάλωσης των αλκοολούχων ποτών στο μέσο όρο της ΕΕ, ενδυναμώνοντας την εγχώρια παραγωγή με απελευθέρωση κεφαλαίων για επενδύσεις και απασχόληση νέου επιστημονικού προσωπικού

Ο εκσυγχρονισμός & η απλοποίηση του νομοθετικού πλαισίου λειτουργίας των επιχειρήσεων του κλάδου σε θέματα παραγωγής & διακίνησης αλκοολούχων ποτών

Η άρση των εμπορικών εμποδίων, όπως είναι η αδύναμη προστασία πνευματικών δικαιωμάτων, τα τεχνικά εμπόδια στο εμπόριο και οι πολύπλοκες και χρονοβόρες τελωνειακές διαδικασίες, που ισχύουν για όλα τα ευρωπαϊκά αλκοολούχα ποτά

Η σύναψη Εμπορικών Συμφωνιών με τρίτες χώρες, για το άνοιγμα νέων αγορών και ευκαιριών, για τη διασφάλιση της βιώσιμης ανάπτυξης των εξαγωγών των αλκοολούχων ποτών της ΕΕ

Η θέσπιση προγραμμάτων προβολής & προώθησης ελληνικών αποσταγμάτων σε χώρες εντός και εκτός ΕΕ

Η χρηματοδότηση προγράμματος στρατηγικής εισόδου σε αγορές εντός και εκτός ΕΕ

Η αξιοποίηση του τουριστικού κύματος που δέχεται η Ελλάδα, μέσα από την ένταξη των αποσταγμάτων σε προγράμματα ανάδειξης γαστρονομικού τουρισμού