



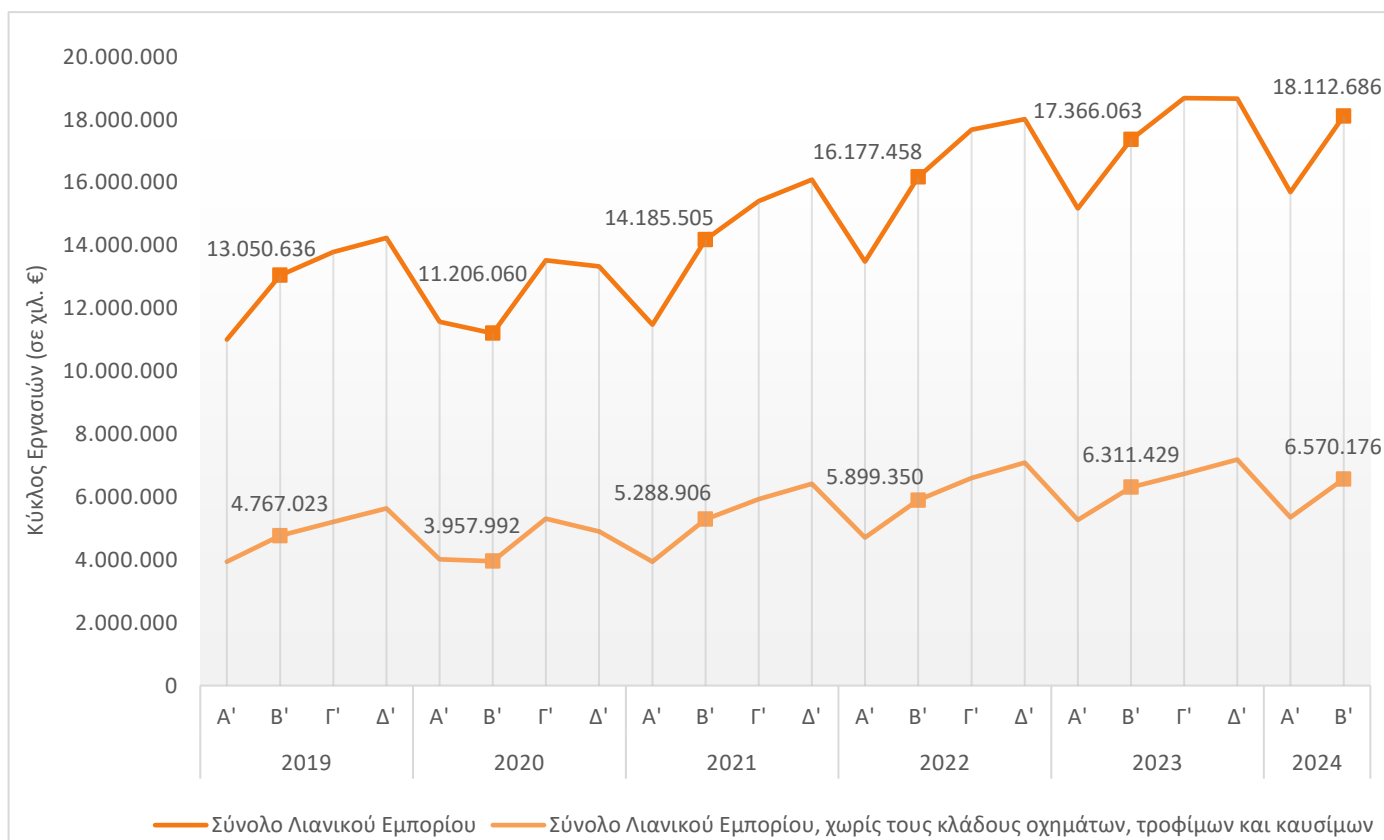
## ΕΞΕΛΙΞΗ ΚΥΚΛΟΥ ΕΡΓΑΣΙΩΝ ΕΠΙΧΕΙΡΗΣΕΩΝ ΛΙΑΝΙΚΟΥ ΕΜΠΟΡΙΟΥ ΙΟΥΝΙΟΣ, Β' ΤΡΙΜΗΝΟ 2024

Η Ελληνική Στατιστική Αρχή (ΕΛΣΤΑΤ) ανακοινώνει στοιχεία που αφορούν στην εξέλιξη των πωλήσεων/κύκλου εργασιών των επιχειρήσεων που δραστηριοποιούνται στον τομέα του λιανικού εμπορίου, με ενσωμάτωση των πιο πρόσφατων στοιχείων για τον κύκλο εργασιών από Διοικητικές Πηγές, **Ιουνίου και Β' τριμήνου 2024**.

Για το **σύνολο των επιχειρήσεων του τομέα λιανικού εμπορίου**, ο κύκλος εργασιών το **δεύτερο τρίμηνο 2024** ανήλθε σε 18,11 δισ. ευρώ, σημειώνοντας αύξηση 4,3% σε σχέση με το δεύτερο τρίμηνο 2023, όπου είχε διαμορφωθεί σε 17,37 δισ. ευρώ και αύξηση 15,4% σε σχέση με το πρώτο τρίμηνο του 2024 που είχε διαμορφωθεί σε 15,69 δισ. ευρώ.

Για τις **επιχειρήσεις του τομέα λιανικού εμπορίου, χωρίς τους κλάδους οχημάτων, τροφίμων και καυσίμων**, ο κύκλος εργασιών το **δεύτερο τρίμηνο 2024** ανήλθε σε 6,57 δισ. ευρώ, σημειώνοντας αύξηση 4,1% σε σχέση με το δεύτερο τρίμηνο 2023, όπου είχε διαμορφωθεί σε 6,31 δισ. ευρώ και αύξηση 22,8% σε σχέση με τον πρώτο τρίμηνο του 2024 που είχε διαμορφωθεί σε 5,35 δισ. ευρώ (Γράφημα 1, Πίνακας 1)

**Γράφημα 1:** Εξέλιξη Τριμηνιαίου Κύκλου Εργασιών (σε χιλ. €) για το σύνολο των επιχειρήσεων του Λιανικού Εμπορίου και των επιχειρήσεων του Λιανικού Εμπορίου, χωρίς τους κλάδους οχημάτων, τροφίμων και καυσίμων



### Πληροφορίες για μεθοδολογικά θέματα:

Διεύθυνση Στατιστικών Επιχειρήσεων  
Τμήμα Μητρώων και Μεγάλων Επιχειρήσεων  
Προϊσταμένη του Τμήματος: Αδαμαντία Γεωργοστάθη  
Τηλ.: 213 135 2043  
E-mail: [a.georgostathi@statistics.gr](mailto:a.georgostathi@statistics.gr)

### Πληροφορίες για παροχή δεδομένων:

Τηλ.: 213 135 2023, 2308, 2310  
E-mail: [data.dissem@statistics.gr](mailto:data.dissem@statistics.gr)

## 1. Επιχειρήσεις του τομέα λιανικού εμπορίου

### 1.1 Τριμηνιαία Στοιχεία (Πίνακες 1, 3)

Για το **σύνολο των επιχειρήσεων του τομέα λιανικού εμπορίου**, οι δραστηριότητες που παρουσίασαν τη μεγαλύτερη αύξηση στον κύκλο εργασιών το **δεύτερο τρίμηνο του 2024** σε σχέση με το αντίστοιχο τρίμηνο του 2023 είναι:

- Πώληση άλλων μηχανοκίνητων οχημάτων, αύξηση 30,0%.
- Πώληση, συντήρηση και επισκευή μοτοσυκλετών και των μερών και εξαρτημάτων τους, αύξηση 17,6%.

Οι δραστηριότητες που παρουσίασαν τη μεγαλύτερη μείωση στον κύκλο εργασιών το **δεύτερο τρίμηνο του 2024** σε σχέση με το αντίστοιχο τρίμηνο του 2023 είναι:

- Λιανικό εμπόριο ηλεκτρονικών υπολογιστών, περιφερειακών μονάδων υπολογιστών και λογισμικού σε ειδικευμένα καταστήματα, μείωση 3,2%.
- Λιανικό εμπόριο ηλεκτρικών οικιακών συσκευών σε ειδικευμένα καταστήματα, μείωση 2,3%.

Οι Περιφέρειες που παρουσίασαν τη μεγαλύτερη αύξηση στον κύκλο εργασιών το **δεύτερο τρίμηνο του 2024** σε σχέση με το αντίστοιχο τρίμηνο 2023 είναι:

- Περιφέρεια Βορείου Αιγαίου, αύξηση 6,8%.
- Περιφέρεια Νοτίου Αιγαίου, αύξηση 5,8%.

### 1.2 Μηνιαία Στοιχεία - Επιχειρήσεις με υποχρέωση τήρησης διπλογραφικών βιβλίων (Πίνακες 2, 5)

Για τις **επιχειρήσεις του τομέα λιανικού εμπορίου με υποχρέωση τήρησης διπλογραφικών βιβλίων**, για τις οποίες υπάρχουν διαθέσιμα στοιχεία σε μηνιαία βάση, ο κύκλος εργασιών τον **Ιούνιο 2024** ανήλθε σε 3,91 δισ. ευρώ, σημειώνοντας αύξηση 3,0% σε σχέση με τον Ιούνιο 2023 που είχε διαμορφωθεί σε 3,79 δισ. ευρώ και αύξηση 5,1% σε σχέση με τον Μάιο του 2024 που είχε διαμορφωθεί σε 3,72 δισ. ευρώ.

Οι δραστηριότητες που παρουσίασαν τη μεγαλύτερη αύξηση στον κύκλο εργασιών τον **Ιούνιο 2024** σε σχέση με τον Ιούνιο 2023 είναι:

- Πώληση άλλων μηχανοκίνητων οχημάτων, αύξηση 14,4%.
- Λιανικό εμπόριο καλλυντικών και ειδών καλλωπισμού σε ειδικευμένα καταστήματα, αύξηση 14,3%.

Οι δραστηριότητες που παρουσίασαν τη μεγαλύτερη μείωση στον κύκλο εργασιών τον **Ιούνιο 2024** σε σχέση με τον Ιούνιο 2023 είναι:

- Λιανικό εμπόριο κλωστοϋφαντουργικών προϊόντων σε ειδικευμένα καταστήματα, μείωση 10,6%.
- Λιανικό εμπόριο βιβλίων σε ειδικευμένα καταστήματα, μείωση 6,0%.

Οι Περιφέρειες που παρουσίασαν τη μεγαλύτερη αύξηση στον κύκλο εργασιών τον **Ιούνιο 2024** σε σχέση με τον Ιούνιο 2023 είναι:

- Περιφέρεια Δυτικής Ελλάδας, αύξηση 8,9%.
- Περιφέρεια Κεντρικής Μακεδονίας, αύξηση 4,3%.

Η Περιφέρεια που παρουσίασε μείωση στον κύκλο εργασιών τον **Ιούνιο 2024** σε σχέση με τον Ιούνιο 2023 είναι:

- Περιφέρεια Στερεάς Ελλάδας, μείωση 3,2%.

## 2. Επιχειρήσεις του τομέα λιανικού εμπορίου, χωρίς τους κλάδους οχημάτων, τροφίμων και καυσίμων<sup>1</sup>

### 2.1. Τριμηνιαία Στοιχεία (Πίνακας 3)

Για τις επιχειρήσεις του τομέα λιανικού εμπορίου, χωρίς τους κλάδους οχημάτων, τροφίμων και καυσίμων, οι Περιφέρειες που παρουσίασαν τη μεγαλύτερη αύξηση στον κύκλο εργασιών το **δεύτερο τρίμηνο του 2024** σε σχέση με το αντίστοιχο τρίμηνο 2023 είναι:

- Περιφέρεια Θεσσαλίας, αύξηση 5,3%.
- Περιφέρεια Αττικής, αύξηση 4,8%.

### 2.2. Μηνιαία Στοιχεία (Πίνακες 2, 5)

Για τις επιχειρήσεις του τομέα λιανικού εμπορίου, χωρίς τους κλάδους οχημάτων, τροφίμων και καυσίμων, με υποχρέωση τήρησης διπλογραφικών βιβλίων, για τις οποίες υπάρχουν διαθέσιμα στοιχεία σε μηνιαία βάση, ο κύκλος εργασιών τον **Ιούνιο 2024** ανήλθε σε 1,09 δισ. ευρώ, σημειώνοντας αύξηση 2,8% σε σχέση με τον Ιούνιο 2023 που είχε διαμορφωθεί σε 1,06 δισ. ευρώ και αύξηση 7,0% σε σχέση με τον Μάιο του 2024 που είχε διαμορφωθεί σε 1,01 δισ. ευρώ.

Οι Περιφέρειες που παρουσίασαν αύξηση στον κύκλο εργασιών τον **Ιούνιο 2024** σε σχέση με τον Ιούνιο 2023 είναι:

- Περιφέρεια Αττικής, αύξηση 2,4%.
- Περιφέρεια Κεντρικής Μακεδονίας, αύξηση 1,2%.

Οι Περιφέρειες που παρουσίασαν μείωση στον κύκλο εργασιών τον **Ιούνιο 2024** σε σχέση με τον Ιούνιο 2023 είναι:

- Περιφέρεια Στερεάς Ελλάδας, μείωση 8,4%.
- Περιφέρεια Δυτικής Ελλάδας, μείωση 1,1%.

## 3. Μικρομεσαίες επιχειρήσεις (Πίνακες 4, 6)

### 3.1. Μικρομεσαίες επιχειρήσεις του τομέα λιανικού εμπορίου

Στο σύνολο των μικρομεσαίων επιχειρήσεων<sup>2</sup> του τομέα λιανικού εμπορίου, ο κύκλος εργασιών το **δεύτερο τρίμηνο του 2024** ανήλθε σε 10,63 δισ. ευρώ, σημειώνοντας αύξηση 4,0% σε σχέση με το δεύτερο τρίμηνο του 2023 που είχε διαμορφωθεί σε 10,22 δισ. ευρώ.

Για τις μικρομεσαίες επιχειρήσεις του τομέα λιανικού εμπορίου με υποχρέωση τήρησης διπλογραφικών βιβλίων, για τις οποίες υπάρχουν διαθέσιμα στοιχεία σε μηνιαία βάση, ο κύκλος εργασιών τον **Ιούνιο 2024** ανήλθε σε 1,37 δισ. ευρώ, σημειώνοντας αύξηση 3,7% σε σχέση με τον Ιούνιο 2023 που είχε διαμορφωθεί σε 1,32 δισ. ευρώ.

### 3.2. Μικρομεσαίες επιχειρήσεις του τομέα λιανικού εμπορίου, χωρίς τους κλάδους οχημάτων, τροφίμων και καυσίμων

Στο σύνολο των μικρομεσαίων επιχειρήσεων του τομέα λιανικού εμπορίου, χωρίς τους κλάδους οχημάτων, τροφίμων και καυσίμων, ο κύκλος εργασιών το **δεύτερο τρίμηνο του 2024** ανήλθε σε 4,99 δισ. ευρώ, σημειώνοντας αύξηση 3,2% σε σχέση με το δεύτερο τρίμηνο του 2023 που είχε διαμορφωθεί σε 4,83 δισ. ευρώ.

Για τις μικρομεσαίες επιχειρήσεις του τομέα λιανικού εμπορίου, χωρίς τους κλάδους οχημάτων, τροφίμων και καυσίμων, με υποχρέωση τήρησης διπλογραφικών βιβλίων, για τις οποίες υπάρχουν διαθέσιμα στοιχεία σε μηνιαία βάση, ο κύκλος εργασιών τον **Ιούνιο 2024** ανήλθε σε 0,540 δισ. ευρώ, σημειώνοντας μείωση 0,8% σε σχέση με τον Ιούνιο 2023 που είχε διαμορφωθεί σε 0,544 δισ. ευρώ.

<sup>1</sup> Δεν περιλαμβάνονται οι κλάδοι οικονομικής δραστηριότητας: 4511, 4519, 4520, 4531, 4532, 4540, 4711, 4721, 4722, 4723, 4724, 4725, 4729, 4730 και 4781.

<sup>2</sup> Ο ορισμός των μικρομεσαίων επιχειρήσεων παρατίθεται στην ενότητα «[Μεθοδολογικές Σημειώσεις](#)», σελ. 13.

**Πίνακας 1:** Κύκλος εργασιών (σε χιλ. ευρώ) για το σύνολο των επιχειρήσεων, ανά τάξη οικονομικής δραστηριότητας του λιανικού εμπορίου (κλάδοι 45 και 47 της Στατιστικής Ταξινόμησης Οικονομικών Δραστηριοτήτων NACE Αναθ. 2)

ΟΙΚΟΝΟΜΙΚΗ ΔΡΑΣΤΗΡΙΟΤΗΤΑ		Κύκλος Εργασιών (σε χιλ. ευρώ)				Ετήσια Μεταβολή (%) 2024/2023		Τριμηνιαία Μεταβολή Β' Τρίμηνο / Α' Τρίμηνο	
Κωδικός NACE Αναθ.2	Περιγραφή	Α' Τρίμηνο 2023	Β' Τρίμηνο 2023	Α' Τρίμηνο 2024	Β' Τρίμηνο 2024	Α' Τρίμηνο	Β' Τρίμηνο	2023	2024
4511	Πώληση αυτοκινήτων και ελαφρών μηχανοκίνητων οχημάτων	1.934.099	2.146.783	2.051.684	2.262.323	6,1	5,4	11,0	10,3
4519	Πώληση άλλων μηχανοκίνητων οχημάτων	132.522	143.577	171.412	186.612	29,3	30,0	8,3	8,9
4520	Συντήρηση και επισκευή μηχανοκίνητων οχημάτων	305.322	333.409	343.583	373.362	12,5	12,0	9,2	8,7
4531	Χονδρικό εμπόριο μερών και εξαρτημάτων μηχανοκίνητων οχημάτων	513.032	543.497	533.936	566.620	4,1	4,3	5,9	6,1
4532	Λιανικό εμπόριο μερών και εξαρτημάτων μηχανοκίνητων οχημάτων	125.737	131.421	132.308	140.007	5,2	6,5	4,5	5,8
4540	Πώληση, συντήρηση και επισκευή μοτοσυκλετών και των μερών και εξαρτημάτων τους	158.415	236.876	174.513	278.574	10,2	17,6	49,5	59,6
4711	Λιανικό εμπόριο σε μη ειδικευμένα καταστήματα που πωλούν κυρίως τρόφιμα, ποτά ή καπνό	4.002.835	4.640.835	4.159.329	4.787.368	3,9	3,2	15,9	15,1
4719	Άλλο λιανικό εμπόριο σε μη ειδικευμένα καταστήματα	566.948	648.840	571.195	**	0,7	**	14,4	**
4721	Λιανικό εμπόριο φρούτων και λαχανικών σε ειδικευμένα καταστήματα	**	**	90.309	123.483	**	**	**	36,7
4722	Λιανικό εμπόριο κρέατος και προϊόντων κρέατος σε ειδικευμένα καταστήματα	278.393	362.260	304.786	356.058	9,5	-1,7	30,1	16,8
4723	Λιανικό εμπόριο ψαριών, καρκινοειδών και μαλακίων σε ειδικευμένα καταστήματα	59.222	64.546	62.867	67.400	6,2	4,4	9,0	7,2
4724	Λιανικό εμπόριο ψωμιού, αρτοσκευασμάτων και λοιπών ειδών αρτοποιίας και ζαχαροπλαστικής σε ειδικευμένα καταστήματα	166.705	196.741	178.624	202.233	7,1	2,8	18,0	13,2
4725	Λιανικό εμπόριο ποτών σε ειδικευμένα καταστήματα	35.595	53.445	39.022	56.791	9,6	6,3	50,1	45,5
4726	Λιανικό εμπόριο προϊόντων καπνού σε ειδικευμένα καταστήματα	54.473	64.711	56.938	63.962	4,5	-1,2	18,8	12,3
4729	Λιανικό εμπόριο άλλων τροφίμων σε ειδικευμένα καταστήματα	135.071	151.639	144.721	155.310	7,1	2,4	12,3	7,3
4730	Λιανικό εμπόριο καυσίμων κίνησης σε ειδικευμένα καταστήματα	1.943.900	1.892.332	1.919.251	1.950.016	-1,3	3,0	-2,7	1,6
4741	Λιανικό εμπόριο ηλεκτρονικών υπολογιστών, περιφερειακών μονάδων υπολογιστών και λογισμικού σε ειδικευμένα καταστήματα	275.083	266.622	259.136	258.191	-5,8	-3,2	-3,1	-0,4
4742	Λιανικό εμπόριο τηλεπικοινωνιακού εξοπλισμού σε ειδικευμένα καταστήματα	**	**	90.151	98.872	**	**	**	9,7
4743	Λιανικό εμπόριο εξοπλισμού ήχου και εικόνας σε ειδικευμένα καταστήματα	18.089	18.335	15.584	18.404	-13,8	0,4	1,4	18,1
4751	Λιανικό εμπόριο κλωστούφαντουργικών προϊόντων σε ειδικευμένα καταστήματα	82.753	101.152	86.194	103.335	4,2	2,2	22,2	19,9
4752	Λιανικό εμπόριο σιδηρικών, χρωμάτων και τζαμιών σε ειδικευμένα καταστήματα	372.881	472.147	403.225	517.059	8,1	9,5	26,6	28,2
4753	Λιανικό εμπόριο χαλιών, κιλιμιών και επενδύσεων δαπέδου και τοίχου σε ειδικευμένα καταστήματα	8.322	10.787	9.658	11.680	16,1	8,3	29,6	20,9
4754	Λιανικό εμπόριο ηλεκτρικών οικιακών συσκευών σε ειδικευμένα καταστήματα	333.765	334.683	277.516	326.847	-16,9	-2,3	0,3	17,8
4759	Λιανικό εμπόριο επίπλων, φωτιστικών και άλλων ειδών οικιακής χρήσης σε ειδικευμένα καταστήματα	209.279	271.930	215.771	282.268	3,1	3,8	29,9	30,8

**Πίνακας 1:** Κύκλος εργασιών (σε χιλ. ευρώ) για το σύνολο των επιχειρήσεων, ανά τάξη οικονομικής δραστηριότητας του λιανικού εμπορίου (κλάδοι 45 και 47 της Στατιστικής Ταξινόμησης Οικονομικών Δραστηριοτήτων NACE Αναθ. 2) (συνέχεια)

ΟΙΚΟΝΟΜΙΚΗ ΔΡΑΣΤΗΡΙΟΤΗΤΑ		Κύκλος Εργασιών (σε χιλ. ευρώ)				Ετήσια Μεταβολή (%) 2024/2023		Τριμηνιαία Μεταβολή Β' Τρίμηνο / Α' Τρίμηνο	
Κωδικός NACE Αναθ.2	Περιγραφή	Α' Τρίμηνο 2023	Β' Τρίμηνο 2023	Α' Τρίμηνο 2024	Β' Τρίμηνο 2024	Α' Τρίμηνο	Β' Τρίμηνο	2023	2024
4761	Λιανικό εμπόριο βιβλίων σε ειδικευμένα καταστήματα	41.726	43.886	42.144	45.516	1,0	3,7	5,2	8,0
4762	Λιανικό εμπόριο εφημερίδων και γραφικής ύλης σε ειδικευμένα καταστήματα	31.095	37.584	31.195	37.571	0,3	0,0	20,9	20,4
4763	Λιανικό εμπόριο εγγραφών μουσικής και εικόνas σε ειδικευμένα καταστήματα	**	**	2.160	3.028	**	**	**	40,2
4764	Λιανικό εμπόριο αθλητικού εξοπλισμού σε ειδικευμένα καταστήματα	163.457	202.725	168.537	221.128	3,1	9,1	24,0	31,2
4765	Λιανικό εμπόριο παιχνιδιών κάθε είδους σε ειδικευμένα καταστήματα	204.636	263.466	215.013	295.559	5,1	12,2	28,7	37,5
4771	Λιανικό εμπόριο ενδυμάτων σε ειδικευμένα καταστήματα	657.867	902.826	681.525	941.998	3,6	4,3	37,2	38,2
4772	Λιανικό εμπόριο υποδημάτων και δερμάτινων ειδών σε ειδικευμένα καταστήματα	107.097	**	111.589	162.880	4,2	**	**	46,0
4773	Φαρμακευτικά είδη σε ειδικευμένα καταστήματα	1.094.604	1.155.039	1.116.268	1.174.145	2,0	1,7	5,5	5,2
4774	Λιανικό εμπόριο ιατρικών και ορθοπεδικών ειδών σε ειδικευμένα καταστήματα	34.221	38.059	40.122	42.450	17,2	11,5	11,2	5,8
4775	Λιανικό εμπόριο καλλυντικών και ειδών καλλωπισμού σε ειδικευμένα καταστήματα	196.017	314.039	224.600	352.122	14,6	12,1	60,2	56,8
4776	Λιανικό εμπόριο λουλουδιών, φυτών, σπόρων, λιπασμάτων, ζώων συντροφιάς και σχετικών ζωοτροφών σε ειδικευμένα καταστήματα	159.983	195.480	164.231	195.640	2,7	0,1	22,2	19,1
4777	Λιανικό εμπόριο ρολογιών και κοσμημάτων σε ειδικευμένα καταστήματα	76.796	144.413	86.656	151.291	12,8	4,8	88,0	74,6
4778	Άλλο λιανικό εμπόριο καινούργιων ειδών σε ειδικευμένα καταστήματα	242.451	292.457	243.640	306.147	0,5	4,7	20,6	25,7
4779	Λιανικό εμπόριο μεταχειρισμένων ειδών σε καταστήματα	7.750	10.664	9.792	10.452	26,3	-2,0	37,6	6,7
4781	Λιανικό εμπόριο τροφίμων, ποτών και καπνού σε υπαίθριους πάγκους και αγορές	29.507	34.576	33.991	36.353	15,2	5,1	17,2	6,9
4782	Λιανικό εμπόριο κλωστοϋφαντουργικών προϊόντων, ενδυμάτων και υποδημάτων σε υπαίθριους πάγκους και αγορές	1.679	2.318	2.112	**	25,8	**	38,1	**
4789	Λιανικό εμπόριο άλλων ειδών σε υπαίθριους πάγκους και αγορές	8.714	11.301	10.208	13.217	17,1	17,0	29,7	29,5
4791	Λιανικό εμπόριο από επιχειρήσεις πωλήσεων με αλληλογραφία ή μέσω διαδικτύου	171.717	**	179.378	207.718	4,5	**	**	15,8
4799	Άλλο λιανικό εμπόριο εκτός καταστημάτων, υπαίθριων πάγκων ή αγορών	**	34.871	37.137	**	**	**	**	**
<b>Γενικό Σύνολο χωρίς τους κλάδους οχημάτων, τροφίμων και καυσίμων<sup>(1)</sup></b>		<b>5.267.165</b>	<b>6.311.429</b>	<b>5.351.675</b>	<b>6.570.176</b>	<b>1,6</b>	<b>4,1</b>	<b>19,8</b>	<b>22,8</b>
<b>Γενικό Σύνολο</b>		<b>15.174.465</b>	<b>17.366.063</b>	<b>15.692.011</b>	<b>18.112.686</b>	<b>3,4</b>	<b>4,3</b>	<b>14,4</b>	<b>15,4</b>

Στον πίνακα και στο γενικό σύνολο περιλαμβάνεται ο κύκλος εργασιών της τάξης «4531: Χονδρικό εμπόριο μερών και εξαρτημάτων μηχανοκίνητων οχημάτων», δεδομένου ότι αρκετές επιχειρήσεις που ταξινομούνται στην τάξη αυτή έχουν ως δευτερεύουσα δραστηριότητα το λιανικό εμπόριο και προκειμένου να παρουσιάζονται όλες οι τάξεις του κλάδου 45 «Χονδρικό και λιανικό εμπόριο: επισκευή μηχανοκίνητων οχημάτων και μοτοσυκλετών».

(\*\*) Στα στοιχεία περιλαμβάνονται μη τυπικές συναλλαγές, ως εκ τούτου δε δημοσιεύονται γιατί δεν είναι συγκρίσιμα.

(1) Στο «Γενικό Σύνολο χωρίς τους κλάδους οχημάτων, τροφίμων και καυσίμων» δεν περιλαμβάνονται οι κλάδοι οικονομικής δραστηριότητας: 4511, 4519, 4520, 4531, 4532, 4540, 4711, 4721, 4722, 4723, 4724, 4725, 4729, 4730 και 4781.

**Πίνακας 2:** Κύκλος εργασιών (σε χιλ. ευρώ) των επιχειρήσεων με υποχρέωση τήρησης διπλογραφικών βιβλίων, ανά τάξη οικονομικής δραστηριότητας του λιανικού εμπορίου (κλάδοι 45 και 47 της ταξινόμησης NACE Αναθ.2)

ΟΙΚΟΝΟΜΙΚΗ ΔΡΑΣΤΗΡΙΟΤΗΤΑ		Κύκλος Εργασιών (σε χιλ. ευρώ)				Ετήσια Μεταβολή (%) 2024/2023		Μηνιαία Μεταβολή (%) Ιούνιος / Μάιος	
Κωδικός NACE Αναθ.2	Περιγραφή	Μάιος 2023	Ιούνιος 2023	Μάιος 2024	Ιούνιος 2024	Μάιος	Ιούνιος	2023	2024
4511	Πώληση αυτοκινήτων και ελαφρών μηχανοκίνητων οχημάτων	711.557	735.232	675.582	743.593	-5,1	1,1	3,3	10,1
4519	Πώληση άλλων μηχανοκίνητων οχημάτων	42.242	43.105	44.964	49.313	6,4	14,4	2,0	9,7
4520	Συντήρηση και επισκευή μηχανοκίνητων οχημάτων	30.425	31.074	<u>29.155</u>	<u>32.849</u>	<u>-4,2</u>	<u>5,7</u>	2,1	12,7
4531	Χονδρικό εμπόριο μερών και εξαρτημάτων μηχανοκίνητων οχημάτων	144.267	143.889	133.597	144.037	-7,4	0,1	-0,3	7,8
4532	Λιανικό εμπόριο μερών και εξαρτημάτων μηχανοκίνητων οχημάτων	*	*	*	*	*	*	*	*
4540	Πώληση, συντήρηση και επισκευή μοτοσυκλετών και των μερών και εξαρτημάτων τους	61.142	59.276	<u>65.460</u>	<u>70.620</u>	<u>7,1</u>	<u>19,1</u>	-3,1	7,9
4711	Λιανικό εμπόριο σε μη ειδικευμένα καταστήματα που πωλούν κυρίως τρόφιμα, ποτά ή καπνό	1.291.212	1.353.442	1.365.835	1.379.707	5,8	1,9	4,8	1,0
4719	Άλλο λιανικό εμπόριο σε μη ειδικευμένα καταστήματα	53.663	58.095	**	**	**	**	8,3	**
4721	Λιανικό εμπόριο φρούτων και λαχανικών σε ειδικευμένα καταστήματα	9.792	11.281	<u>11.152</u>	<u>13.243</u>	<u>13,9</u>	<u>17,4</u>	15,2	18,8
4722	Λιανικό εμπόριο κρέατος και προϊόντων κρέατος σε ειδικευμένα καταστήματα	30.473	31.277	<u>39.970</u>	<u>33.747</u>	<u>31,2</u>	<u>7,9</u>	2,6	-15,6
4723	Λιανικό εμπόριο ψαριών, καρκινοειδών και μαλακίων σε ειδικευμένα καταστήματα	3.788	4.445	<u>4.478</u>	<u>5.102</u>	<u>18,2</u>	<u>14,8</u>	17,3	13,9
4724	Λιανικό εμπόριο ψωμιού, αρτοποιημάτων και λοιπών ειδών αρτοποιίας και ζαχαροπλαστικής σε ειδικευμένα καταστήματα	13.598	13.414	14.664	14.165	7,8	5,6	-1,4	-3,4
4725	Λιανικό εμπόριο ποτών σε ειδικευμένα καταστήματα	4.794	5.923	<u>5.797</u>	<u>7.053</u>	<u>20,9</u>	<u>19,1</u>	23,6	21,7
4726	Λιανικό εμπόριο προϊόντων καπνού σε ειδικευμένα καταστήματα	3.900	4.374	3.968	4.430	1,7	1,3	12,2	11,6
4729	Λιανικό εμπόριο άλλων τροφίμων σε ειδικευμένα καταστήματα	17.264	16.508	<u>18.307</u>	<u>17.189</u>	<u>6,0</u>	<u>4,1</u>	-4,4	-6,1
4730	Λιανικό εμπόριο καυσίμων κίνησης σε ειδικευμένα καταστήματα	255.799	273.858	280.117	293.649	9,5	7,2	7,1	4,8
4741	Λιανικό εμπόριο ηλεκτρονικών υπολογιστών, περιφερειακών μονάδων υπολογιστών και λογισμικού σε ειδικευμένα καταστήματα	81.396	84.971	75.081	82.887	-7,8	-2,5	4,4	10,4
4742	Λιανικό εμπόριο τηλεπικοινωνιακού εξοπλισμού σε ειδικευμένα καταστήματα	**	**	<u>17.506</u>	<u>15.750</u>	**	**	**	-10,0
4743	Λιανικό εμπόριο εξοπλισμού ήχου και εικόνας σε ειδικευμένα καταστήματα	3.867	3.933	<u>3.215</u>	<u>4.141</u>	<u>-16,9</u>	<u>5,3</u>	1,7	28,8
4751	Λιανικό εμπόριο κλωστοϋφαντουργικών προϊόντων σε ειδικευμένα καταστήματα	3.643	3.722	3.317	3.326	-8,9	-10,6	2,2	0,3
4752	Λιανικό εμπόριο σιδηρικών, χρωμάτων και τζαμιών σε ειδικευμένα καταστήματα	65.462	69.194	<u>70.852</u>	<u>72.521</u>	<u>8,2</u>	<u>4,8</u>	5,7	2,4
4753	Λιανικό εμπόριο χαλιών, κιλιμιών και επενδύσεων δαπέδου και τοίχου σε ειδικευμένα καταστήματα	1.346	1.276	1.119	<u>1.302</u>	-16,9	<u>2,0</u>	-5,2	<u>16,4</u>
4754	Λιανικό εμπόριο ηλεκτρικών οικιακών συσκευών σε ειδικευμένα καταστήματα	83.794	86.854	70.413	91.390	-16,0	5,2	3,7	29,8
4759	Λιανικό εμπόριο επίπλων, φωτιστικών και άλλων ειδών οικιακής χρήσης σε ειδικευμένα καταστήματα	56.384	56.195	54.403	58.009	-3,5	3,2	-0,3	6,6



**Πίνακας 2:** Κύκλος εργασιών (σε χιλ. ευρώ) των επιχειρήσεων με υποχρέωση τήρησης διπλογραφικών βιβλίων, ανά τάξη οικονομικής δραστηριότητας του λιανικού εμπορίου (κλάδοι 45 και 47 της ταξινόμησης NACE Αναθ.2) (συνέχεια)

ΟΙΚΟΝΟΜΙΚΗ ΔΡΑΣΤΗΡΙΟΤΗΤΑ		Κύκλος Εργασιών (σε χιλ. ευρώ)				Ετήσια Μεταβολή (%) 2024/2023		Μηνιαία Μεταβολή (%) Ιούνιος / Μάιος	
Κωδικός NACE Αναθ.2	Περιγραφή	Μάιος 2023	Ιούνιος 2023	Μάιος 2024	Ιούνιος 2024	Μάιος	Ιούνιος	2023	2024
4761	Λιανικό εμπόριο βιβλίων σε ειδικευμένα καταστήματα	4.791	5.047	4.822	4.742	0,6	-6,0	5,3	-1,7
4762	Λιανικό εμπόριο εφημερίδων και γραφικής ύλης σε ειδικευμένα καταστήματα	2.198	2.227	1.829	2.109	-16,8	-5,3	1,3	15,3
4763	Λιανικό εμπόριο εγγραφών μουσικής και εικόνας σε ειδικευμένα καταστήματα	71	74	<u>10</u>	<u>10</u>	<u>-85,9</u>	<u>-86,5</u>	4,2	0,0
4764	Λιανικό εμπόριο αθλητικού εξοπλισμού σε ειδικευμένα καταστήματα	43.232	44.988	52.265	47.128	20,9	4,8	4,1	-9,8
4765	Λιανικό εμπόριο παιχνιδιών κάθε είδους σε ειδικευμένα καταστήματα	79.234	83.249	89.734	92.986	13,3	11,7	5,1	3,6
4771	Λιανικό εμπόριο ενδυμάτων σε ειδικευμένα καταστήματα	190.302	215.198	210.835	216.190	10,8	0,5	13,1	2,5
4772	Λιανικό εμπόριο υποδημάτων και δερμάτινων ειδών σε ειδικευμένα καταστήματα	30.094	**	28.875	34.655	-4,1	**	**	20,0
4773	Φαρμακευτικά είδη σε ειδικευμένα καταστήματα	**	54.667	<u>58.136</u>	<u>58.322</u>	**	<u>6,7</u>	**	0,3
4774	Λιανικό εμπόριο ιατρικών και ορθοπεδικών ειδών σε ειδικευμένα καταστήματα	5.660	5.352	<u>5.855</u>	<u>5.988</u>	<u>3,4</u>	<u>11,9</u>	-5,4	2,3
4775	Λιανικό εμπόριο καλλυντικών και ειδών καλλωπισμού σε ειδικευμένα καταστήματα	89.374	105.249	102.257	120.321	14,4	14,3	17,8	17,7
4776	Λιανικό εμπόριο λουλουδιών, φυτών, σπόρων, λιπασμάτων, ζώων συντροφιάς και σχετικών ζωοτροφών σε ειδικευμένα καταστήματα	13.952	12.094	<u>14.917</u>	<u>12.381</u>	<u>6,9</u>	<u>2,4</u>	-13,3	-17,0
4777	Λιανικό εμπόριο ρολογιών και κοσμημάτων σε ειδικευμένα καταστήματα	29.309	31.981	29.442	33.823	0,5	5,8	9,1	14,9
4778	Άλλο λιανικό εμπόριο καινούργιων ειδών σε ειδικευμένα καταστήματα	22.624	25.622	<u>23.447</u>	<u>25.853</u>	<u>3,6</u>	<u>0,9</u>	13,3	10,3
4779	Λιανικό εμπόριο μεταχειρισμένων ειδών σε καταστήματα	1.843	2.074	<u>2.129</u>	<u>2.210</u>	<u>15,5</u>	<u>6,6</u>	12,5	3,8
4781	Λιανικό εμπόριο τροφίμων, ποτών και καπνού σε υπαίθριους πάγκους και αγορές	*	*	*	*	*	*	*	*
4782	Λιανικό εμπόριο κλωστοϋφαντουργικών προϊόντων, ενδυμάτων και υποδημάτων σε υπαίθριους πάγκους και αγορές	*	*	*	*	*	*	*	*
4789	Λιανικό εμπόριο άλλων ειδών σε υπαίθριους πάγκους και αγορές	*	*	*	*	*	*	*	*
4791	Λιανικό εμπόριο από επιχειρήσεις πωλήσεων με αλληλογραφία ή μέσω διαδικτύου	32.256	**	**	<u>35.418</u>	**	**	**	**
4799	Άλλο λιανικό εμπόριο εκτός καταστημάτων, υπαίθριων πάγκων ή αγορών	1.946	1.866	<u>2.326</u>	<u>2.259</u>	<u>19,5</u>	<u>21,1</u>	-4,1	-2,9
<b>Γενικό Σύνολο, χωρίς τους κλάδους οχημάτων, τροφίμων και καυσίμων<sup>(1)</sup></b>		<b>975.406</b>	<b>1.055.963</b>	<b>1.014.341</b>	<b>1.085.756</b>	<b>4,0</b>	<b>2,8</b>	<b>8,3</b>	<b>7,0</b>
<b>Γενικό Σύνολο</b>		<b>3.605.238</b>	<b>3.792.478</b>	<b>3.717.799</b>	<b>3.906.293</b>	<b>3,1</b>	<b>3,0</b>	<b>5,2</b>	<b>5,1</b>

**Σημειώσεις:**

Στον πίνακα και στο γενικό σύνολο περιλαμβάνεται ο κύκλος εργασιών της τάξης «4531: Χονδρικό εμπόριο μερών και εξαρτημάτων μηχανοκίνητων οχημάτων», δεδομένου ότι αρκετές επιχειρήσεις που ταξινομούνται στην τάξη αυτή έχουν ως δευτερεύουσα δραστηριότητα το λιανικό εμπόριο και προκειμένου να παρουσιάζονται όλες οι τάξεις του κλάδου 45 «Χονδρικό και λιανικό εμπόριο» επισκευή μηχανοκίνητων οχημάτων και μοτοσυκλετών.

\* Τα στοιχεία δεν δημοσιοποιούνται για λόγους στατιστικής εμπιστευτικότητας αναφορικά με την προστασία της ταυτότητας των ερευνώμενων επιχειρήσεων.

\*\* Στα στοιχεία περιλαμβάνονται μη τυπικές συναλλαγές, ως εκ τούτου δε δημοσιεύονται γιατί δεν είναι συγκρίσιμα.

(Μονή υπογράμμιση) Περιλαμβάνεται ο κύκλος εργασιών επιχειρήσεων που άλλαξαν τον τρόπο υποβολής των στοιχείων στις φορολογικές αρχές από τριμηνιαία βάση σε μηνιαία βάση και έχουν επίπτωση στα συγκεντρωτικά αποτελέσματα μεγαλύτερη από 3,0% σε απόλυτη τιμή.

(Διπλή υπογράμμιση) Περιλαμβάνεται ο κύκλος εργασιών επιχειρήσεων που άλλαξαν τον τρόπο υποβολής των στοιχείων στις φορολογικές αρχές από μηνιαία βάση σε τριμηνιαία βάση και έχουν επίπτωση στα συγκεντρωτικά αποτελέσματα μεγαλύτερη από 3,0% σε απόλυτη τιμή.

(1) Στο «Γενικό Σύνολο, χωρίς τους κλάδους οχημάτων, τροφίμων και καυσίμων» δεν περιλαμβάνονται οι κλάδοι οικονομικής δραστηριότητας: 4511, 4519, 4520, 4531, 4532, 4540, 4711, 4721, 4722, 4723, 4724, 4725, 4729, 4730 και 4781.

**Πίνακας 3: Κύκλος εργασιών (σε χιλ. ευρώ) για το Σύνολο του Λιανικού Εμπορίου και για το Σύνολο του Λιανικού Εμπορίου χωρίς τους κλάδους οχημάτων, τροφίμων και καυσίμων, ανά Περιφέρεια της Ελλάδας**

ΠΕΡΙΦΕΡΕΙΑ / ΠΕΡΙΦΕΡΕΙΑΚΗ ΕΝΟΤΗΤΑ	Κύκλος Εργασιών για το Σύνολο του Λιανικού Εμπορίου (σε χιλ. ευρώ)			Κύκλος Εργασιών για το Σύνολο του Λιανικού Εμπορίου, χωρίς τους κλάδους οχημάτων, τροφίμων και καυσίμων <sup>(1)</sup> (σε χιλ. ευρώ)		
	Β' Τρίμηνο 2023	Β' Τρίμηνο 2024	Β' Τρίμηνο 2024/2023 (%)	Β' Τρίμηνο 2023	Β' Τρίμηνο 2024	Β' Τρίμηνο 2024/2023 (%)
ΠΕΡΙΦΕΡΕΙΑ ΑΝΑΤΟΛΙΚΗΣ ΜΑΚΕΔΟΝΙΑΣ ΚΑΙ ΘΡΑΚΗΣ	456.952	464.627	1,7	185.739	192.981	3,9
ΠΕΡΙΦΕΡΕΙΑ ΚΕΝΤΡΙΚΗΣ ΜΑΚΕΔΟΝΙΑΣ	2.385.517	2.476.219	3,8	717.510	735.077	2,5
Περιφερειακή Ενότητα Θεσσαλονίκης	1.786.009	1.854.680	3,8	459.381	469.304	2,2
ΠΕΡΙΦΕΡΕΙΑ ΔΥΤΙΚΗΣ ΜΑΚΕΔΟΝΙΑΣ	196.662	204.179	3,8	80.327	82.986	3,3
ΠΕΡΙΦΕΡΕΙΑ ΗΠΕΙΡΟΥ	284.523	293.241	3,1	119.090	122.813	3,1
ΠΕΡΙΦΕΡΕΙΑ ΘΕΣΣΑΛΙΑΣ	537.742	564.088	4,9	235.736	248.220	5,3
ΠΕΡΙΦΕΡΕΙΑ ΣΤΕΡΕΑΣ ΕΛΛΑΔΑΣ	385.752	397.778	3,1	182.599	185.854	1,8
ΠΕΡΙΦΕΡΕΙΑ ΙΟΝΙΩΝ ΝΗΣΩΝ	306.250	321.243	4,9	129.701	134.448	3,7
ΠΕΡΙΦΕΡΕΙΑ ΔΥΤΙΚΗΣ ΕΛΛΑΔΑΣ	524.488	542.706	3,5	221.355	221.617	0,1
ΠΕΡΙΦΕΡΕΙΑ ΠΕΛΟΠΟΝΝΗΣΟΥ	493.505	509.758	3,3	202.811	210.070	3,6
ΠΕΡΙΦΕΡΕΙΑ ΑΤΤΙΚΗΣ	10.213.224	10.669.536	4,5	3.550.019	3.721.487	4,8
ΠΕΡΙΦΕΡΕΙΑ ΒΟΡΕΙΟΥ ΑΙΓΑΙΟΥ	162.803	173.798	6,8	79.931	83.487	4,5
ΠΕΡΙΦΕΡΕΙΑ ΝΟΤΙΟΥ ΑΙΓΑΙΟΥ	580.582	614.277	5,8	256.946	268.168	4,4
ΠΕΡΙΦΕΡΕΙΑ ΚΡΗΤΗΣ	838.063	881.236	5,2	349.665	362.968	3,8
<b>Γενικό Σύνολο</b>	<b>17.366.063</b>	<b>18.112.686</b>	<b>4,3</b>	<b>6.311.429</b>	<b>6.570.176</b>	<b>4,1</b>

Σημειώσεις:

Στον πίνακα παρουσιάζεται χωριστά η Περιφερειακή Ενότητα Θεσσαλονίκης.

(1) Στο «Σύνολο του Λιανικού Εμπορίου, χωρίς τους κλάδους οχημάτων, τροφίμων και καυσίμων» δεν περιλαμβάνονται οι κλάδοι οικονομικής δραστηριότητας: 4511, 4519, 4520, 4531, 4532, 4540, 4711, 4721, 4722, 4723, 4724, 4725, 4729, 4730 και 4781.

**Πίνακας 4: Κύκλος εργασιών (σε χιλ. ευρώ) για το Σύνολο του Λιανικού Εμπορίου και για το Σύνολο του Λιανικού Εμπορίου χωρίς τους κλάδους οχημάτων, τροφίμων και καυσίμων, των μικρομεσαίων επιχειρήσεων<sup>(1)</sup> με υποχρέωση τήρησης διπλογραφικών βιβλίων, ανά μέγεθος επιχείρησης**

Μέγεθος Επιχείρησης	Κύκλος Εργασιών για το Σύνολο του Λιανικού Εμπορίου (σε χιλ. ευρώ)			Κύκλος Εργασιών για το Σύνολο του Λιανικού Εμπορίου, χωρίς τους κλάδους οχημάτων, τροφίμων και καυσίμων <sup>(2)</sup> (σε χιλ. ευρώ)		
	Β' Τρίμηνο 2023	Β' Τρίμηνο 2024	Β' Τρίμηνο 2024/2023 (%)	Β' Τρίμηνο 2023	Β' Τρίμηνο 2024	Β' Τρίμηνο 2024/2023 (%)
Μεσαίες Επιχειρήσεις	1.497.443	1.555.635	3,9	570.551	580.335	1,7
Μικρές Επιχειρήσεις	2.625.859	2.725.989	3,8	906.577	939.499	3,6
Πολύ Μικρές Επιχειρήσεις	6.093.903	6.347.530	4,2	3.353.552	3.465.415	3,3
<b>Μικρομεσαίες Επιχειρήσεις</b>	<b>10.217.205</b>	<b>10.629.154</b>	<b>4,0</b>	<b>4.830.680</b>	<b>4.985.249</b>	<b>3,2</b>
<b>Μικρομεσαίες Επιχειρήσεις / Σύνολο Επιχειρήσεων (%)</b>	<b>58,8</b>	<b>58,7</b>		<b>76,5</b>	<b>75,9</b>	

Σημειώσεις:

(1) Ο ορισμός των μικρομεσαίων επιχειρήσεων δίνεται στην ενότητα «[Μεθοδολογικές Σημειώσεις](#)», σελ. 13

(2) Στο «Σύνολο του Λιανικού Εμπορίου, χωρίς τους κλάδους οχημάτων, τροφίμων και καυσίμων» δεν περιλαμβάνονται οι κλάδοι οικονομικής δραστηριότητας: 4511, 4519, 4520, 4531, 4532, 4540, 4711, 4721, 4722, 4723, 4724, 4725, 4729, 4730 και 4781.



**Πίνακας 5:** Κύκλος εργασιών (σε χιλ. ευρώ) για το **Σύνολο του Λιανικού Εμπορίου** και για το **Σύνολο του Λιανικού Εμπορίου χωρίς τους κλάδους οχημάτων, τροφίμων και καυσίμων**, των επιχειρήσεων με υποχρέωση τήρησης διπλογραφικών βιβλίων, ανά Περιφέρεια της Ελλάδας

ΠΕΡΙΦΕΡΕΙΑ / ΠΕΡΙΦΕΡΕΙΑΚΗ ΕΝΟΤΗΤΑ	Κύκλος Εργασιών για το Σύνολο του Λιανικού Εμπορίου (σε χιλ. ευρώ)			Κύκλος Εργασιών για το Σύνολο του Λιανικού Εμπορίου, χωρίς τους κλάδους οχημάτων, τροφίμων και καυσίμων <sup>(1)</sup> (σε χιλ. ευρώ)		
	Ιούνιος 2023	Ιούνιος 2024	Ιούνιος 2024/2023 (%)	Ιούνιος 2023	Ιούνιος 2024	Ιούνιος 2024/2023 (%)
ΠΕΡΙΦΕΡΕΙΑ ΑΝΑΤΟΛΙΚΗΣ ΜΑΚΕΔΟΝΙΑΣ ΚΑΙ ΘΡΑΚΗΣ	42.018	<u>40.372</u>	-3,9	13.074	<u>13.512</u>	3,4
ΠΕΡΙΦΕΡΕΙΑ ΚΕΝΤΡΙΚΗΣ ΜΑΚΕΔΟΝΙΑΣ	454.309	473.628	4,3	72.409	73.269	1,2
Περιφερειακή Ενότητα Θεσσαλονίκης	411.437	<u>425.896</u>	3,5	53.904	53.877	-0,1
ΠΕΡΙΦΕΡΕΙΑ ΔΥΤΙΚΗΣ ΜΑΚΕΔΟΝΙΑΣ	18.294	18.363	0,4	4.581	<u>5.070</u>	10,7
ΠΕΡΙΦΕΡΕΙΑ ΗΠΕΙΡΟΥ	26.999	<u>30.079</u>	11,4	6.489	<u>8.268</u>	27,4
ΠΕΡΙΦΕΡΕΙΑ ΘΕΣΣΑΛΙΑΣ	47.696	<u>48.853</u>	2,4	16.121	<u>15.992</u>	-0,8
ΠΕΡΙΦΕΡΕΙΑ ΣΤΕΡΕΑΣ ΕΛΛΑΔΑΣ	31.826	30.818	-3,2	16.615	15.219	-8,4
ΠΕΡΙΦΕΡΕΙΑ ΙΟΝΙΩΝ ΝΗΣΩΝ	33.202	<u>35.666</u>	7,4	10.910	<u>11.320</u>	3,8
ΠΕΡΙΦΕΡΕΙΑ ΔΥΤΙΚΗΣ ΕΛΛΑΔΑΣ	47.883	52.144	8,9	12.320	12.179	-1,1
ΠΕΡΙΦΕΡΕΙΑ ΠΕΛΟΠΟΝΝΗΣΟΥ	38.980	<u>41.603</u>	6,7	9.176	<u>9.680</u>	5,5
ΠΕΡΙΦΕΡΕΙΑ ΑΤΤΙΚΗΣ	2.836.916	2.895.261	2,1	832.431	852.381	2,4
ΠΕΡΙΦΕΡΕΙΑ ΒΟΡΕΙΟΥ ΑΙΓΑΙΟΥ	14.067	<u>16.514</u>	17,4	6.485	<u>7.089</u>	9,3
ΠΕΡΙΦΕΡΕΙΑ ΝΟΤΙΟΥ ΑΙΓΑΙΟΥ	80.447	<u>92.761</u>	15,3	20.061	<u>23.694</u>	18,1
ΠΕΡΙΦΕΡΕΙΑ ΚΡΗΤΗΣ	119.841	<u>130.231</u>	8,7	35.291	<u>38.083</u>	7,9
<b>Γενικό Σύνολο</b>	<b>3.792.478</b>	<b>3.906.293</b>	<b>3,0</b>	<b>1.055.963</b>	<b>1.085.756</b>	<b>2,8</b>

**Σημειώσεις:**

Στον πίνακα παρουσιάζεται χωριστά και η Περιφερειακή Ενότητα Θεσσαλονίκης.

(1) Στο «Σύνολο του Λιανικού Εμπορίου, χωρίς τους κλάδους οχημάτων, τροφίμων και καυσίμων» δεν περιλαμβάνονται οι κλάδοι οικονομικής δραστηριότητας: 4511, 4519, 4520, 4531, 4532, 4540, 4711, 4721, 4722, 4723, 4724, 4725, 4729, 4730 και 4781.

(Μονή υπογράμμιση) Περιλαμβάνεται ο κύκλος εργασιών επιχειρήσεων που άλλαξαν τον τρόπο υποβολής των στοιχείων στις φορολογικές αρχές από τριμηνιαία βάση σε μηνιαία βάση και έχουν επίπτωση στα συγκεντρωτικά αποτελέσματα μεγαλύτερη από 3,0% σε απόλυτη τιμή.

**Πίνακας 6:** Κύκλος εργασιών (σε χιλ. ευρώ) για το **Σύνολο του Λιανικού Εμπορίου** και για το **Σύνολο του Λιανικού Εμπορίου χωρίς τους κλάδους οχημάτων, τροφίμων και καυσίμων**, των μικρομεσαίων επιχειρήσεων<sup>(1)</sup> με υποχρέωση τήρησης διπλογραφικών βιβλίων, ανά μέγεθος επιχείρησης

Μέγεθος Επιχείρησης	Κύκλος Εργασιών για το Σύνολο του Λιανικού Εμπορίου (σε χιλ. ευρώ)			Κύκλος Εργασιών για το Σύνολο του Λιανικού Εμπορίου, χωρίς τους κλάδους οχημάτων, τροφίμων και καυσίμων <sup>(2)</sup> (σε χιλ. ευρώ)		
	Ιούνιος 2023	Ιούνιος 2024	Ιούνιος 2024/2023 (%)	Ιούνιος 2023	Ιούνιος 2024	Ιούνιος 2024/2023 (%)
Μεσαίες Επιχειρήσεις	528.346	513.417	-2,8	201.804	187.419	-7,1
Μικρές Επιχειρήσεις	562.637	<u>606.002</u>	7,7	222.786	<u>231.939</u>	4,1
Πολύ Μικρές Επιχειρήσεις	233.039	<u>253.651</u>	8,8	119.627	<u>120.780</u>	1,0
<b>Μικρομεσαίες Επιχειρήσεις</b>	<b>1.324.022</b>	<b>1.373.070</b>	<b>3,7</b>	<b>544.217</b>	<b>540.138</b>	<b>-0,8</b>
<b>Μικρομεσαίες Επιχειρήσεις / Σύνολο Επιχειρήσεων (%)</b>	<b>34,9</b>	<b>35,2</b>		<b>51,5</b>	<b>49,7</b>	

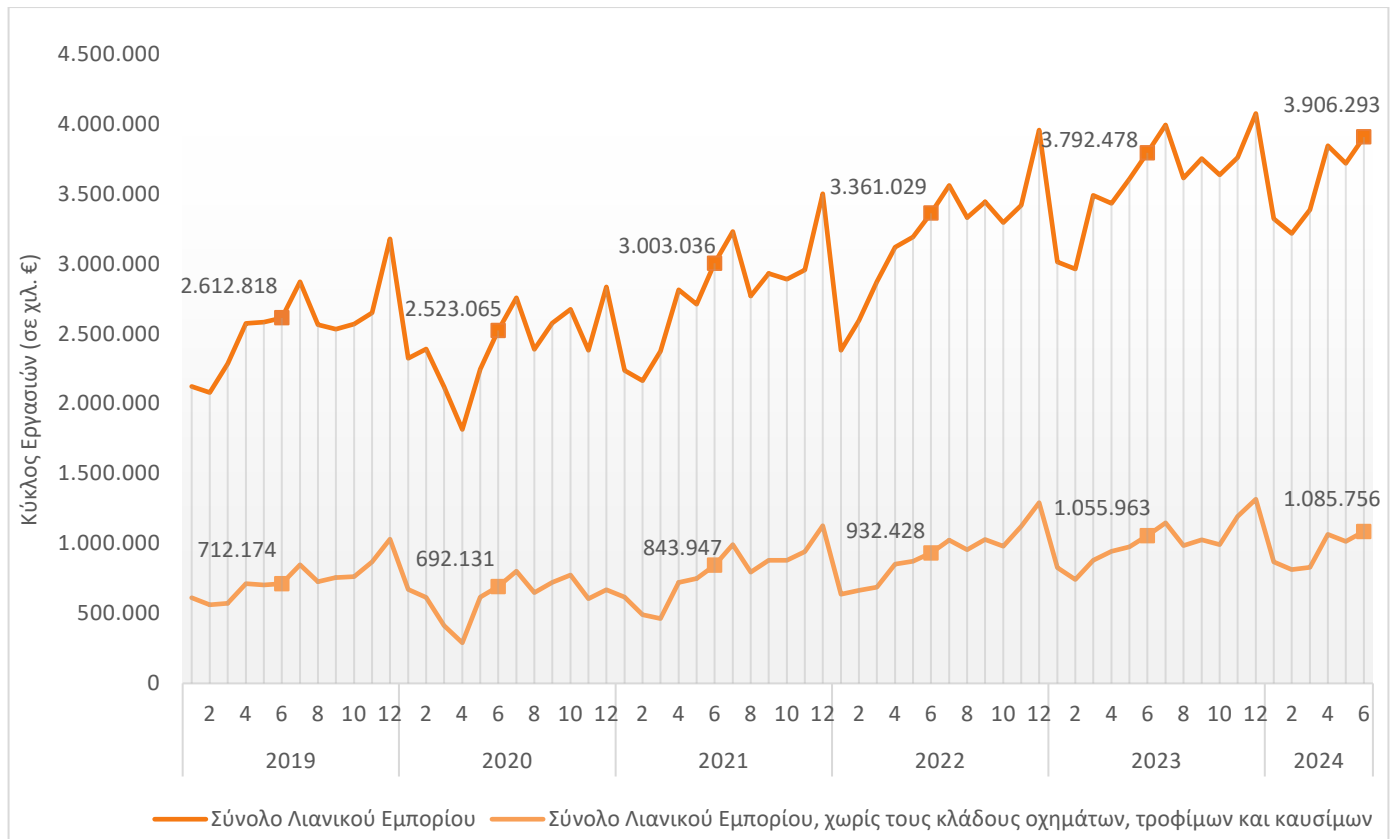
**Σημειώσεις:**

(1) Ο ορισμός των μικρομεσαίων επιχειρήσεων παρατίθεται στην ενότητα «Μεθοδολογικές Σημειώσεις», σελ.13

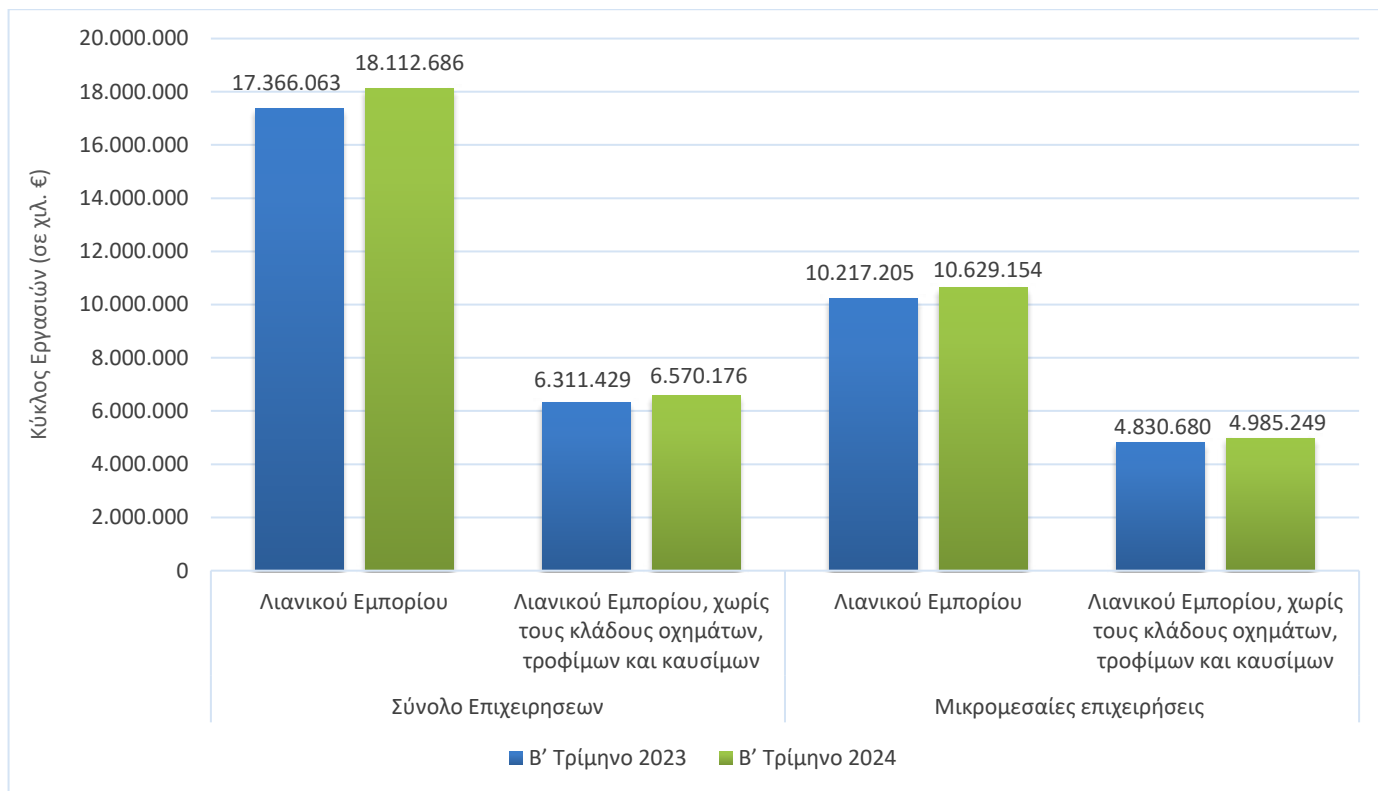
(2) Στο «Σύνολο του Λιανικού Εμπορίου, χωρίς τους κλάδους οχημάτων, τροφίμων και καυσίμων» δεν περιλαμβάνονται οι κλάδοι οικονομικής δραστηριότητας: 4511, 4519, 4520, 4531, 4532, 4540, 4711, 4721, 4722, 4723, 4724, 4725, 4729, 4730 και 4781.

(Μονή υπογράμμιση) Περιλαμβάνεται ο κύκλος εργασιών επιχειρήσεων που άλλαξαν τον τρόπο υποβολής των στοιχείων στις φορολογικές αρχές από τριμηνιαία βάση σε μηνιαία βάση και έχουν επίπτωση στα συγκεντρωτικά αποτελέσματα μεγαλύτερη από 3,0% σε απόλυτη τιμή.

**Γράφημα 2.** Εξέλιξη Μηνιαίου Κύκλου Εργασιών (σε χιλ. €) των επιχειρήσεων του Λιανικού Εμπορίου και των επιχειρήσεων του Λιανικού Εμπορίου, χωρίς τους κλάδους οχημάτων, τροφίμων και καυσίμων με υποχρέωση τήρησης διπλογραφικών βιβλίων

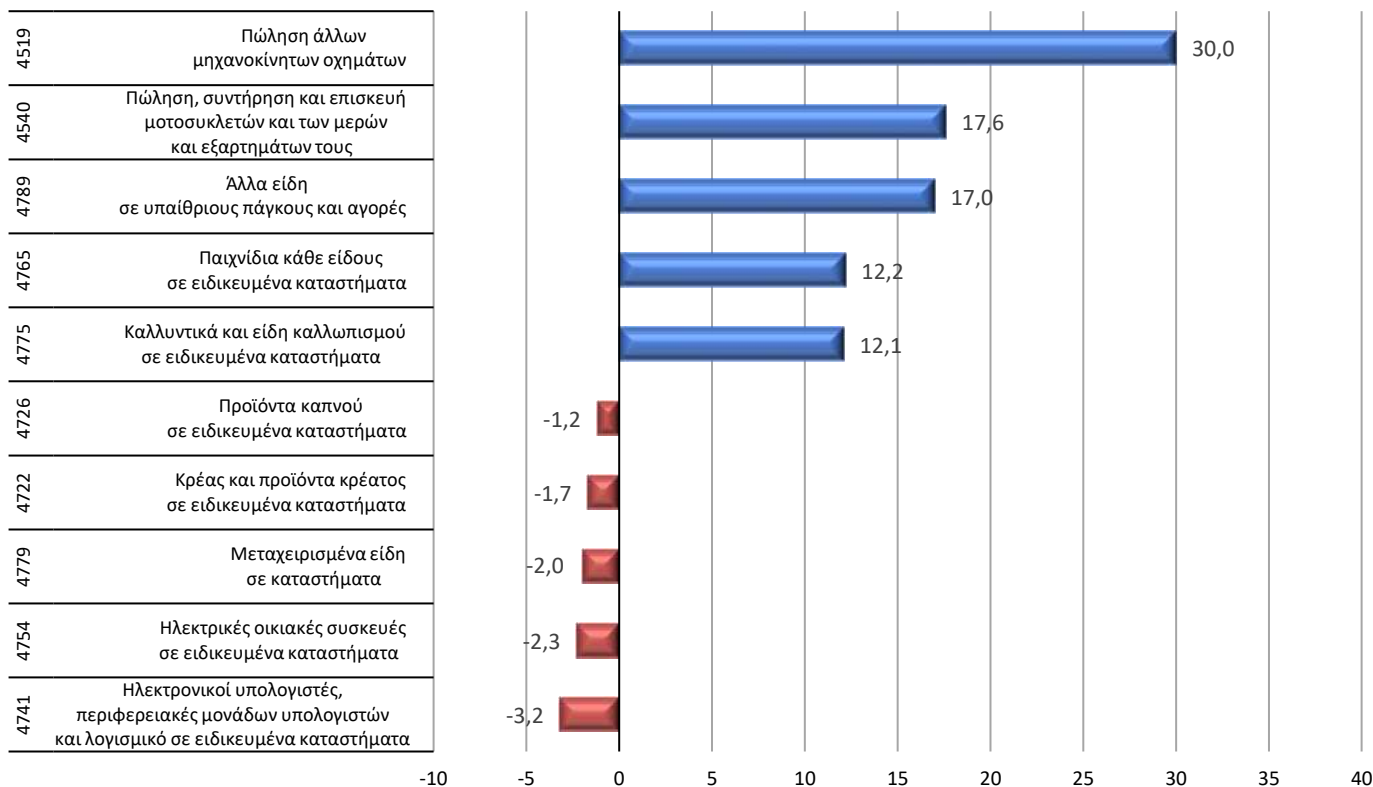


**Γράφημα 3.** Κύκλος εργασιών (σε χιλ. ευρώ) για το σύνολο των επιχειρήσεων και για τις μικρομεσαίες επιχειρήσεις στις τάξεις οικονομικής δραστηριότητας του λιανικού εμπορίου (κλάδοι 45 και 47 της ταξινόμησης NACE Αναθ.2) και στις τάξεις οικονομικής δραστηριότητας του λιανικού εμπορίου (κλάδοι 45 και 47 της ταξινόμησης NACE Αναθ.2), με εξαίρεση του κλάδους οχημάτων, τροφίμων και καυσίμων

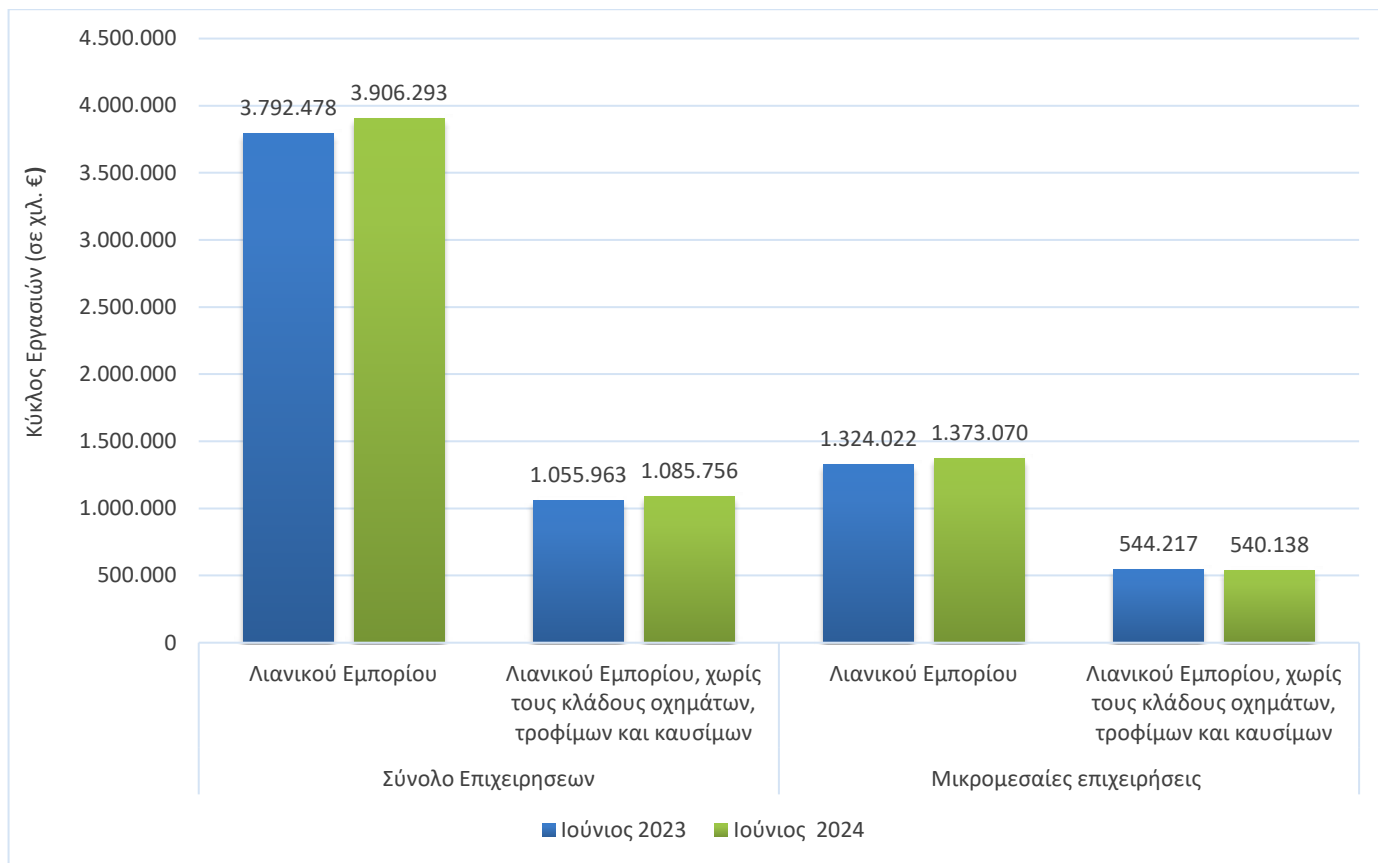


**Γράφημα 4.** Μεγαλύτερες μεταβολές (%) για το σύνολο των επιχειρήσεων στις τάξεις οικονομικής δραστηριότητας του λιανικού εμπορίου (κλάδοι 45 και 47 της Στατιστικής Ταξινόμησης Οικονομικών Δραστηριοτήτων NACE Αναθ.2)

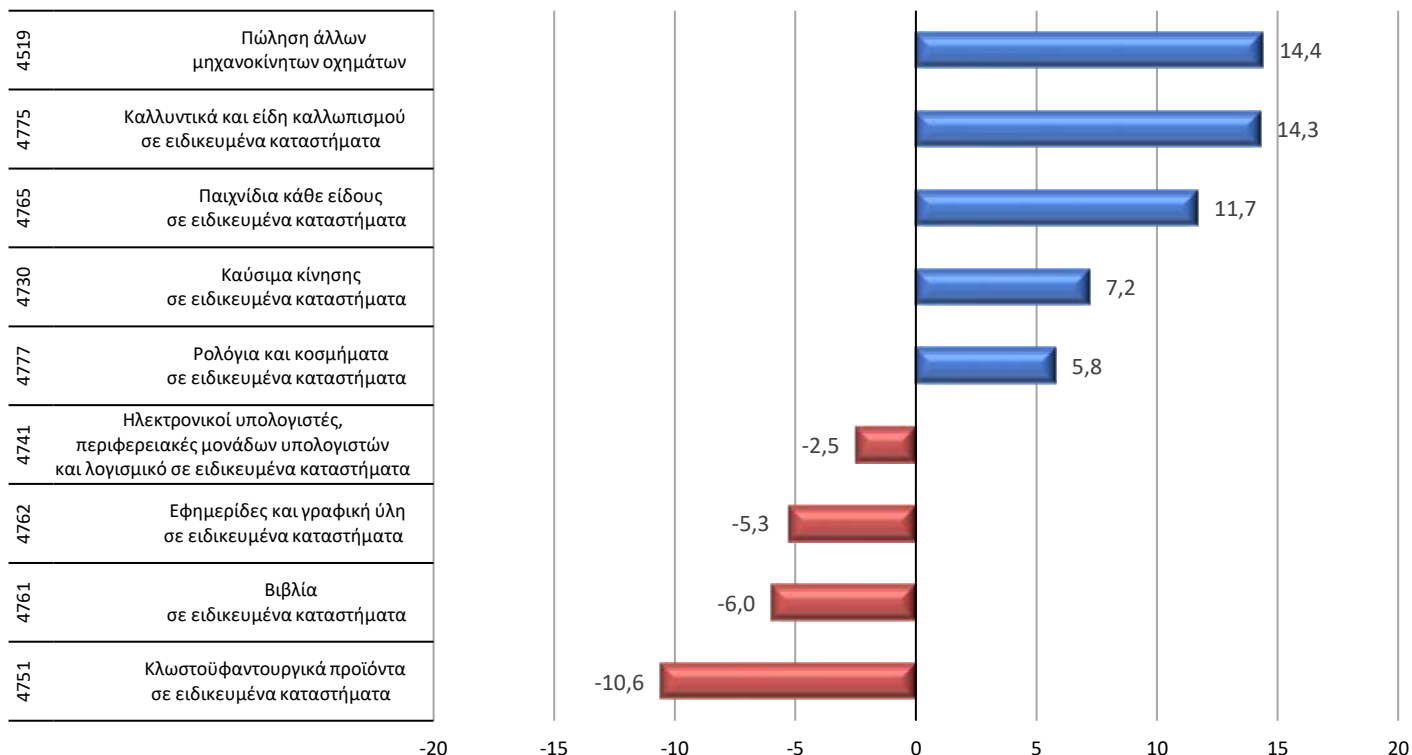
**Β' Τρίμηνο 2024 / Β' Τρίμηνο 2023**



**Γράφημα 5.** Κύκλος εργασιών (σε χιλ. ευρώ) για το σύνολο των επιχειρήσεων και για τις μικρομεσαίες επιχειρήσεις με υποχρέωση τήρησης διπλογραφικών βιβλίων στις τάξεις οικονομικής δραστηριότητας του λιανικού εμπορίου (κλάδοι 45 και 47 της ταξινόμησης NACE Αναθ.2) και στις τάξεις οικονομικής δραστηριότητας του λιανικού εμπορίου (κλάδοι 45 και 47 της ταξινόμησης NACE Αναθ.2), χωρίς τους κλάδους οχημάτων, τροφίμων και καυσίμων.



**Γράφημα 6.** Μεγαλύτερες μεταβολές (%) για το σύνολο των επιχειρήσεων με υποχρέωση τήρησης διπλογραφικών βιβλίων στις τάξεις οικονομικής δραστηριότητας του λιανικού εμπορίου (κλάδοι 45 και 47 της ταξινόμησης NACE Αναθ.2) **Ιούνιος 2024 / Ιούνιος 2023**



**Γενικά** Τα στατιστικά στοιχεία που παρουσιάζονται στην παρούσα ανακοίνωση έχουν καταρτισθεί βάσει της σύνδεσης και επεξεργασίας δεδομένων από τις ακόλουθες πηγές:

- Το οριστικό Στατιστικό Μητρώο Επιχειρήσεων της ΕΛΣΤΑΤ, έτους αναφοράς 2021.
- Διοικητικά μητρώα επιχειρήσεων, ετών αναφοράς 2022 και 2023.
- Διοικητικά αρχεία συναλλαγών (φορολογικά, κλπ), ετών αναφοράς 2019 έως 2024.

Ειδικότερα, χρησιμοποιήθηκαν τα εξής στοιχεία ανά πηγή:

- Οι ενεργές επιχειρήσεις και ο κλάδος οικονομικής δραστηριότητας από το οριστικό Στατιστικό Μητρώο Επιχειρήσεων έτους 2021.
- Ο κλάδος οικονομικής δραστηριότητας για τις επιχειρήσεις με ημερομηνία έναρξης λειτουργίας μεταγενέστερη του έτους αναφοράς 2021 και με σημαντικό κύκλο εργασιών, από διοικητικά μητρώα επιχειρήσεων ετών 2022 και 2023.
- Στοιχεία εσόδων από διοικητικά αρχεία συναλλαγών ετών 2019 έως 2024.

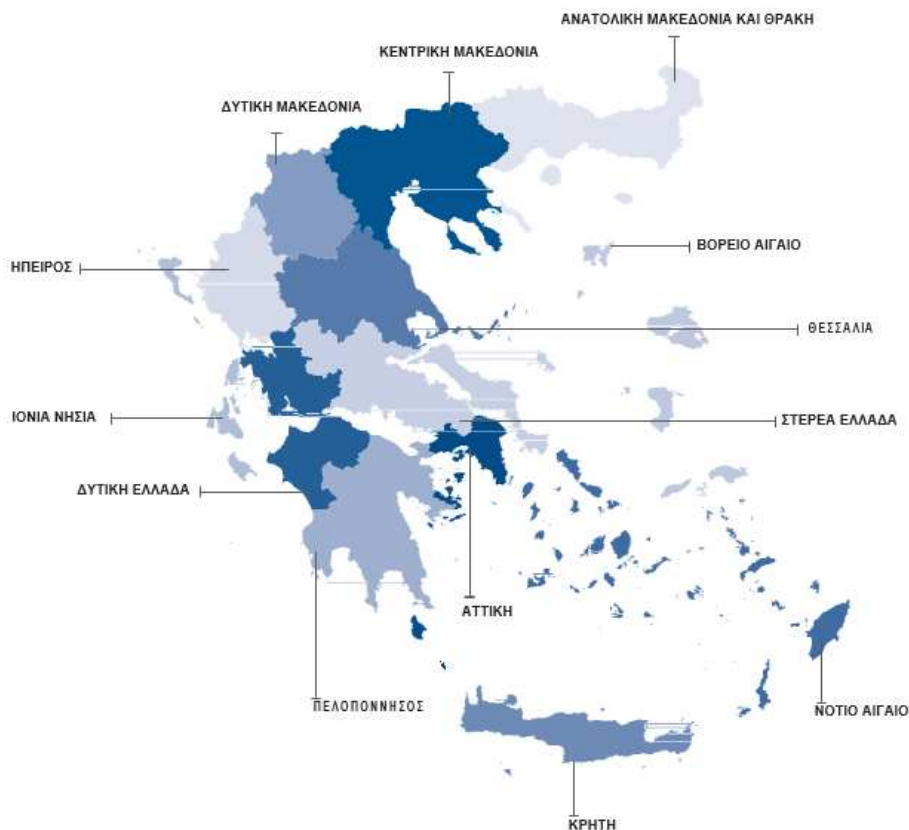
**Ορισμοί** Μικρομεσαίες Επιχειρήσεις (ΜΜΕ) (από το Μεθοδολογικό εγχειρίδιο για τα στατιστικά μητρώα επιχειρήσεων - έκδοση 2021)

1. Η κατηγορία των πολύ μικρών, μικρών και μεσαίων επιχειρήσεων (ΜΜΕ) αποτελείται από επιχειρήσεις που απασχολούν λιγότερα από 250 άτομα και έχουν ετήσιο κύκλο εργασιών που δεν υπερβαίνει τα 50 εκατομμύρια ευρώ ή/και σύνολο ετήσιου ισολογισμού που δεν υπερβαίνει τα 43 εκατομμύρια ευρώ.
2. Στην κατηγορία ΜΜΕ, ως μικρή επιχείρηση ορίζεται η επιχείρηση που απασχολεί λιγότερα από 50 άτομα και της οποίας ο ετήσιος κύκλος εργασιών ή/και το σύνολο του ετήσιου ισολογισμού δεν υπερβαίνει τα 10 εκατομμύρια ευρώ.
3. Στην κατηγορία ΜΜΕ, ως πολύ μικρή επιχείρηση ορίζεται η επιχείρηση που απασχολεί λιγότερα από 10 άτομα και της οποίας ο ετήσιος κύκλος εργασιών ή/και το σύνολο του ετήσιου ισολογισμού δεν υπερβαίνει τα 2 εκατομμύρια ευρώ.

Σημειώνεται ότι ως «Μεσαίες επιχειρήσεις» ορίζονται οι επιχειρήσεις της κατηγορίας «Μικρομεσαίες επιχειρήσεις», οι οποίες δεν εντάσσονται στις κατηγορίες «Μικρών επιχειρήσεων» και των «Πολύ μικρών επιχειρήσεων».

**Στατιστικές ταξινομήσεις** Για τις οικονομικές δραστηριότητες, χρησιμοποιείται η ευρωπαϊκή στατιστική ταξινόμηση οικονομικών δραστηριοτήτων [NACE Αναθ. 2](#). Επίσης, στο αρχείο «Επεξηγηματικές σημειώσεις», το οποίο είναι διαθέσιμο στην ενότητα [«Ταξινόμηση οικονομικών δραστηριοτήτων»](#) της ιστοσελίδας της ΕΛΣΤΑΤ καταγράφονται αναλυτικά οι δραστηριότητες που περιλαμβάνονται σε κάθε τετραψήφιο κλάδο της NACE Αναθ. 2.

**Χάρτης των 13 Περιφερειών (NUTS 2) της Ελλάδας**



<b>Περίοδος αναφοράς</b>	Ιούνιος, Β' Τρίμηνο 2024.
<b>Στατιστική μονάδα</b>	Η στατιστική μονάδα που χρησιμοποιείται είναι η νομική μονάδα (διακριτά ΑΦΜ).
<b>Συγκρισιμότητα</b>	Τα στατιστικά στοιχεία που δημοσιεύονται είναι συγκρίσιμα με τα στοιχεία του οριστικού Στατιστικού Μητρώου Επιχειρήσεων της ΕΛΣΤΑΤ, έτους αναφοράς 2021 (σχετικός σύνδεσμος από την ιστοσελίδα της ΕΛΣΤΑΤ, όπου παρέχονται πίνακες και η μεθοδολογία κατάρτισης <a href="#">Στατιστικό Μητρώο Επιχειρήσεων</a> ).
<b>Παραπομπές</b>	Αναλυτικοί πίνακες είναι διαθέσιμοι στην ιστοσελίδα της ΕΛΣΤΑΤ ( <a href="http://www.statistics.gr">www.statistics.gr</a> ), στον ακόλουθο σύνδεσμο: <a href="https://www.statistics.gr/el/statistics/-/publication/SBR04/-">https://www.statistics.gr/el/statistics/-/publication/SBR04/-</a> .