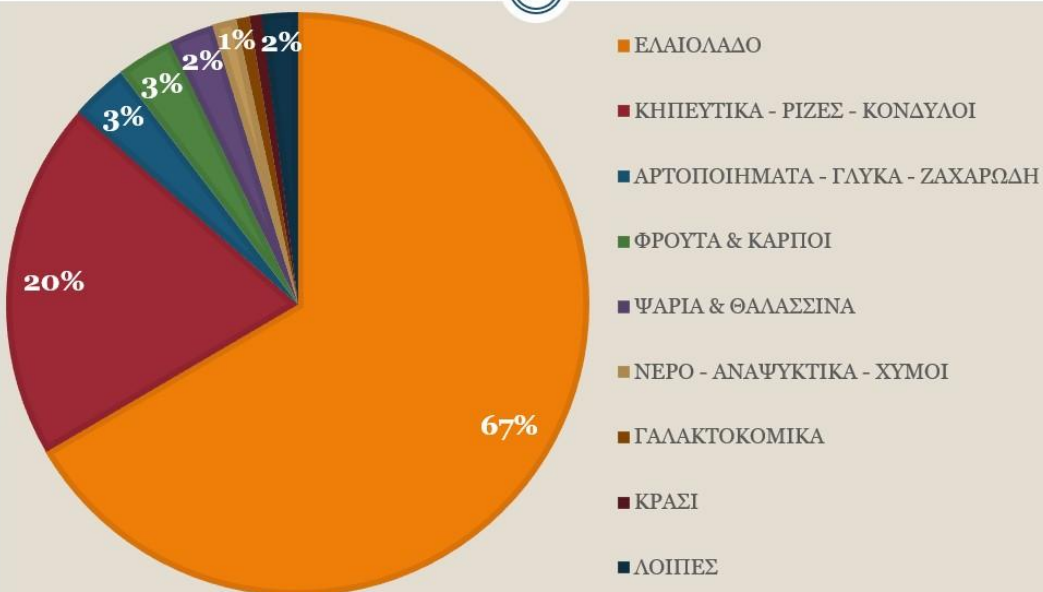


## Κυριότεροι κλάδοι

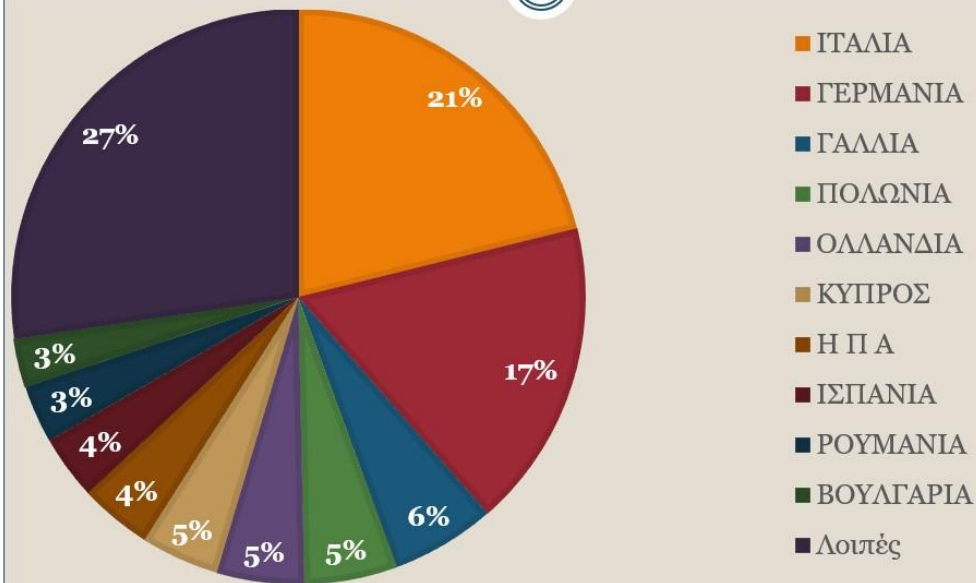


Δεν περιλαμβάνονται τα πετρελαιοειδή

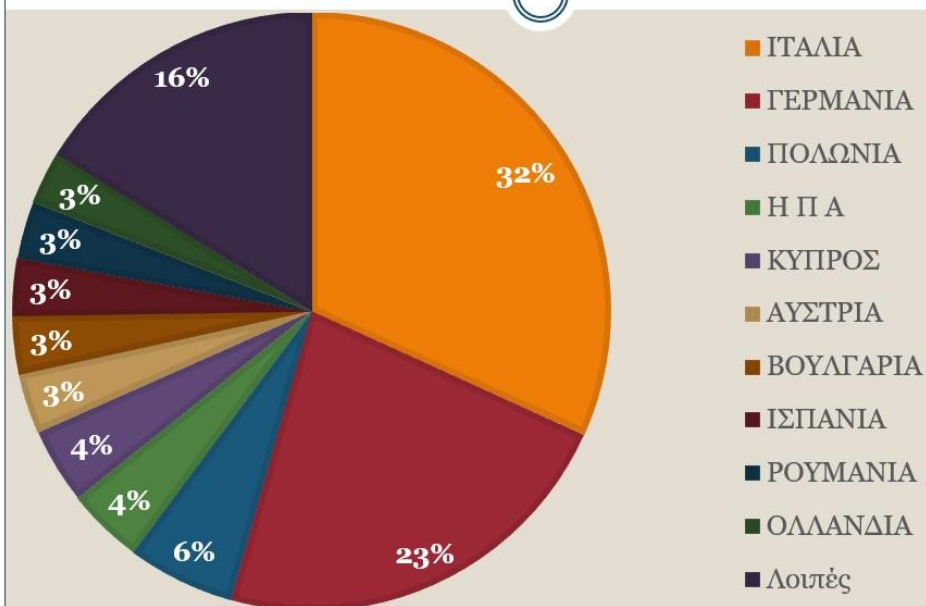
## Κυριότερα προϊόντα Τρόφιμα - Ποτά



## Κυριότερες αγορές



## Κυριότερες αγορές Τρόφιμα - Ποτά

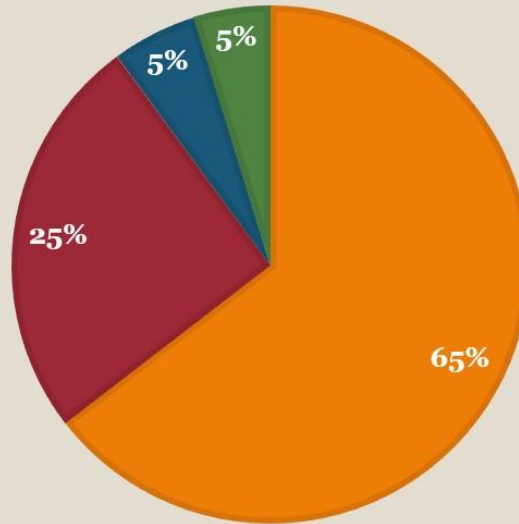


Κυριότερες αγορές ελαιολάδου	Μερίδιο %	Εκ. ευρώ	Τόνοι	Μέση Τιμή	Μεταβολή % σε αξία	Μεταβολή % σε ποσότητα
Ιταλία	46,7	129,3	18.746	6,9	-58,5	-68
Γερμανία	24	66,5	6.402	10,4	40,6	-8,1
Η.Π.Α.	4,9	13,5	1.539	8,8	-48,9	-66,5
Ισπανία	3,7	10,2	3.469	2,9	-66,7	-61,6
Πολωνία	3,14	8,7	829	10,5	45	13,6
Γαλλία	2	5,5	520	10,6	-30,4	-53,4
Φινλανδία	1,4	3,9	385	10,1	56	24,2
Ην. Βασίλειο	1,2	3,3	310	10,6	37,5	4,4
Αυστρία	1,2	3,2	308	10,4	39,1	-33,8
Ολλανδία	1,1	3,1	300	10,3	-13,9	-44,5



## Μερίδια Νομών

■ Ν. Ηρακλείου ■ Ν. Λασιθίου ■ Ν. Ρεθύμνης ■ Ν. Χανίων



*Δεν περιλαμβάνονται τα πετρελαιοειδή*

Έτος	Αξία σε εκ. ευρώ	Μεταβολή %
2019	406,9	
2020	450,6	10,7
2021	615,7	36,6
2022	688,3	11,8
2023	904,4	31,4
2024	711.6	-21.3