

# Δελτίο Δημοσίου Χρέους



No. 121

Μάρτιος 2026



Ελληνική Δημοκρατία  
Οργανισμός Διαχείρισης Δημοσίου Χρέους

Ομήρου 8, ΤΚ 10564, Αθήνα

Τηλεφωνικό κέντρο: +30 210 37 01 800

E-mail: [pdma@pdma.gr](mailto:pdma@pdma.gr)

Reuters: GR/PDMA01 - Bloomberg: PDMA

# Στοιχεία Χρέους Γενικής Κυβέρνησης

31/12/2024<sup>(1)</sup>

31/12/2025<sup>(2)</sup>

31/03/2026<sup>(3)</sup>

## Παράμετροι Χρέους Γενικής Κυβέρνησης (ποσά σε εκατ. ευρώ)

	31/12/2024 <sup>(1)</sup>	31/12/2025 <sup>(2)</sup>	31/03/2026 <sup>(3)</sup>
Υψος Χρέους	364.964	362.925	360.540
Σταθερού Επιτοκίου	100.0%	100.0%	100.0%
Μέση Σταθμική Διάρκεια	18.95	18.37	18.36
Μέση Διάρκεια Αναμολόγησης	18.33	17.77	17.76
Κόστος Εξυπηρέτησης <sup>(4)</sup>	1.33%	1.33%	1.38%
Κόστος Εξυπηρέτησης <sup>(5)</sup>	1.73%	1.79%	1.84%

(1) Οριστικά ετήσια στοιχεία ΕΛ.ΣΤ.Α., όπως δημοσιεύονται τον Οκτώβριο του έτους που ακολουθεί την ημερομηνία αναφοράς.

(2) Προσωρινά στοιχεία ΕΛ.ΣΤ.Α., όπως ανακοινώνονται 4 μήνες περίπου μετά την ημερομηνία αναφοράς.

(3) Εκτιμήσεις Ο.Δ.Δ.Η.Χ.

(4) Σε ταμειακή βάση περιλαμβανομένων των swaps.

(5) Ταμειακοί τόκοι περιλαμβανομένων των swaps (βλ.4), πλέον αναβαλλόμενων τόκων των δανείων του EFSF.

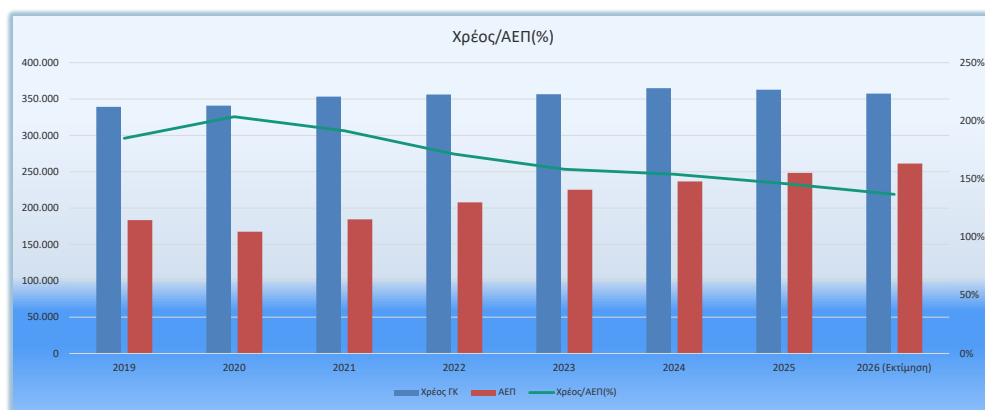
(\*) Αναθεωρημένα στοιχεία σύμφωνα με την υπ.αριθμ. 6577784/17-09-24 απόφαση της EUROSTAT η οποία συμπεριλαμβάνει τους αναβαλλόμενους τόκους των δανείων του EFSF στο ύψος του χρέους.

## Ταμειακά Διαθέσιμα και Καθαρό Αποτέλεσμα Χρέους

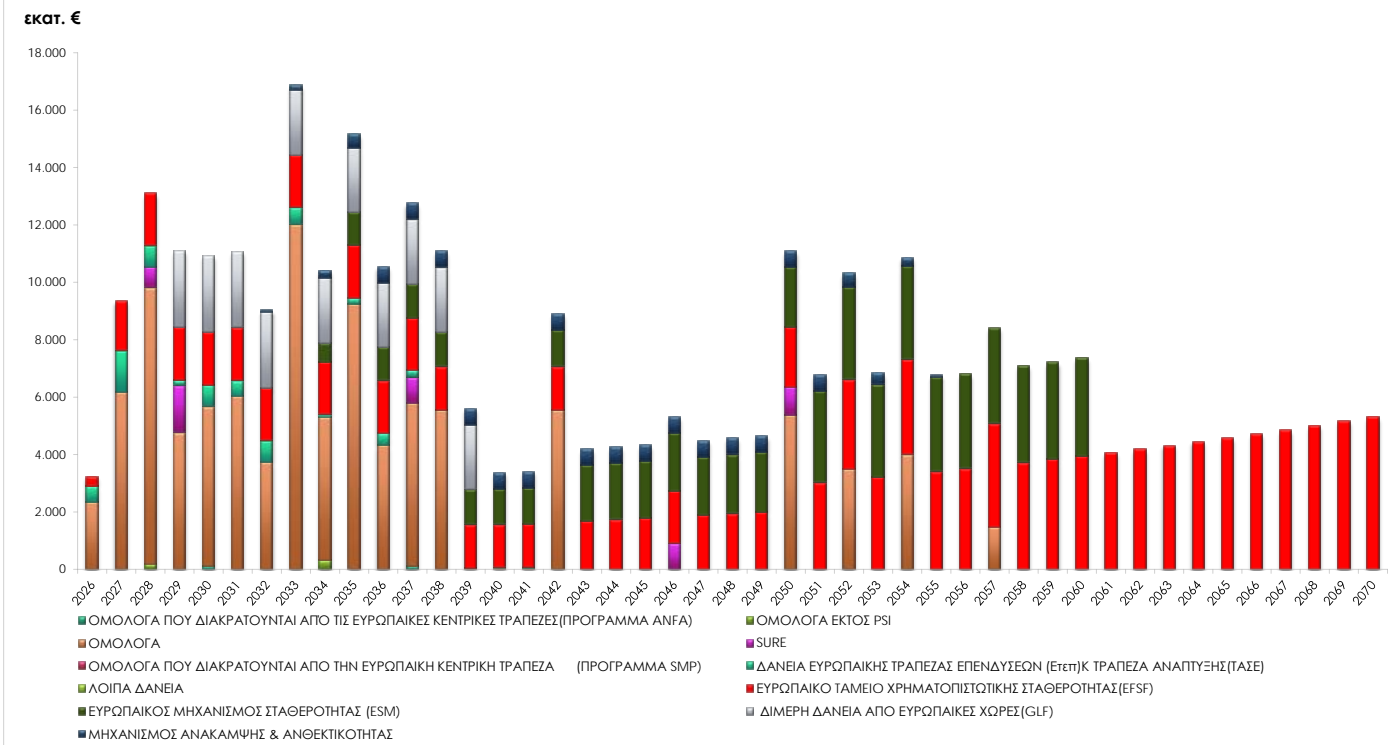
(ποσά σε εκατ. ευρώ)

	31/12/2024	31/12/2025	31/03/2026
Συνολικά Ταμειακά Διαθέσιμα Γενικής Κυβέρνησης	36.281	39.576	38.921
Καθαρό Αποτέλεσμα Χρέους Γενικής Κυβέρνησης	328.683	323.349	321.619

\*Περιλαμβάνονται: α) Τα διαθέσιμα του Ενιαιού Λογαριασμού Θησαυροφυλακίου στην ΤτΕ (λογ.28), εκ των οποίων ποσό 5.410,1 εκατ. ευρώ αφορά τον λογαριασμό αποθεματικό – Cash Buffer Account, β) Ο Διακριτός λογαριασμός εξυπηρέτησης Δημ. Χρέους στην ΤτΕ, γ) Τα διαθέσιμα σε SDR εκφρασμένα σε Ευρώ και δ) Τα διαθέσιμα των Φορέων Γενικής Κυβέρνησης εντός και εκτός Συστήματος Λογαριασμών Θησαυροφυλακίου (εντός και εκτός ΤτΕ).

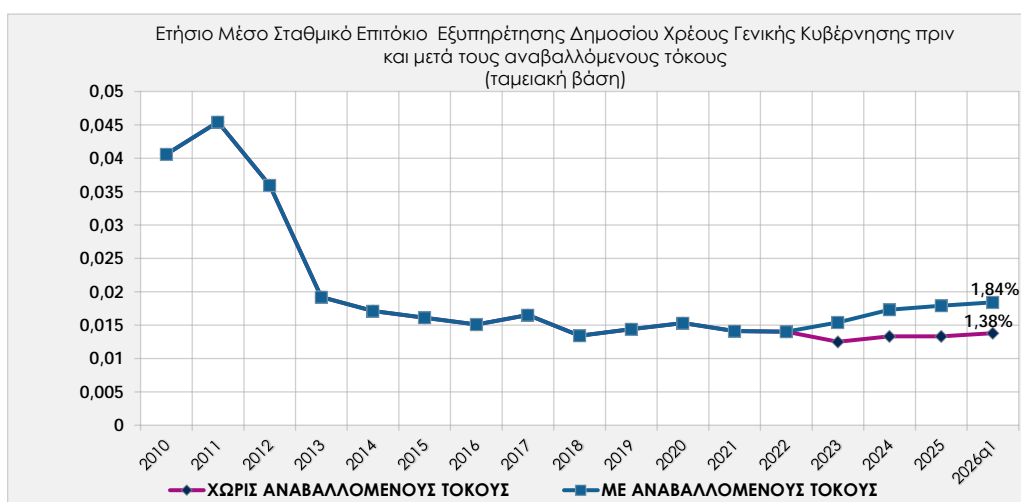


## Χρονοδιάγραμμα Λήξης Χρέους κεντρικής διοίκησης χωρίς Έντοκα Γραμμάτια και Repos στις 31-03-2026

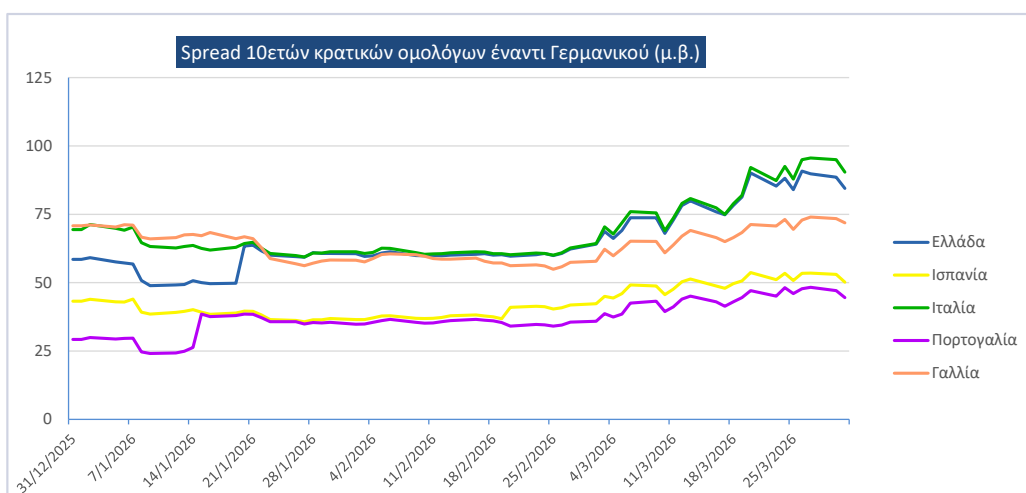


# Στοιχεία Δανειακού Χαρτοφυλακίου

## Κόστος Εξυπηρέτησης



## Spread 10ετών vs Γερμανικό



## Πιστοληπτική Ικανότητα Ελλάδας

ΠΙΣΤΟΛΗΠΤΙΚΗ ΙΚΑΝΟΤΗΤΑ ΕΛΛΑΔΑΣ				
Εταιρείες Αξιολόγησης Πιστοληπτικής Ικανότητας	Πιστοληπτική Ικανότητα	Προοπτική	Ημερομηνία Τελευταίας Αξιολόγησης	Ημερομηνία Επόμενης Αξιολόγησης
Standard and Poor's	BBB	Σταθερή	17/10/2025	24/4/2026
Moody's	Baa3	Σταθερή	13/3/2026	18/9/2026
Fitch	BBB	Σταθερή	8/5/2026	6/11/2026
DBRS Morningstar	BBB	Σταθερή	6/3/2026	4/9/2026
Rating and Investment (R&I)	BBB	Σταθερή	6/10/2025	Εντός 2026
Scope Ratings GmbH	BBB	Θετική	20/3/2026	18/9/2026

# Στοιχεία Χρέους Κεντρικής Διοίκησης<sup>1</sup>

## Σύνθεση Χρέους Κεντρικής Διοίκησης (ποσά σε εκατ.ευρώ)\*

	31/12/2025	31/3/2026
<b>Ύψος Χρέους Κεντρικής Διοίκησης</b>	<b>406.181,06</b>	<b>400.524,57</b>
<b>A.</b> Σταθερού επιτοκίου <sup>2</sup>	100%	100%
Κυμαινομένου επιτοκίου <sup>2,3</sup>	0%	0%
<b>B.</b> Διαπραγματεύσιμο	27%	27%
Μη Διαπραγματεύσιμο	73%	73%
<b>Γ.</b> Σε ευρώ	100%	100%
Σε νομίσματα εκτός ζώνης ευρώ	0%	0%
Ταμειακά Διαθέσιμα του Ε.Δ. <sup>4</sup> (εκατ.ευρώ)	16.189,8	13.028,4
Διακριτός λογ/σμός Εξυπηρ. Δημ. Χρέους (εκατ.ευρώ)	1.914,8	245,9
Καταθέσεις σε SDR (εκατ.ευρώ)	2.743,1	2.779,0

1. Το Χρέος της Κεντρικής Διοίκησης διαφέρει από το Χρέος της Γενικής Κυβέρνησης (Χρέος κατά Μάαστριχτ) κατά το ποσό του ενδοκυβερνητικού χρέους και λοιπών στοιχείων που προβλέπονται από τον ESA.
2. Η αναλογία σταθερού/κυμαινομένου επιτοκίου υπολογίζεται λαμβάνοντας υπόψη: α) τις συναλλαγές ανταλλαγής επιτοκίου, β) τη χρήση χρηματοδοτικών μέσων από τον ΕΜΣ σχετικά με τα δάνεια που έχουν χορηγηθεί στο Ελληνικό Δημόσιο και γ) την ενσωμάτωση των παραμέτρων κινδύνου του χαρτοφυλακίου υποχρεώσεων του EFSF στο χαρτοφυλάκιο του ελληνικού δημοσίου χρέους.
3. Τα τιμαριθμοποιημένα ομόλογα περιλαμβάνονται στα κυμαινόμενα ομόλογα.
4. Περιλαμβάνεται ο λογαριασμός αποθεματικού – cash buffer account με υπόλοιπο 5.410,1 εκατ. ευρώ στις 31/12/2025 και στις 31/03/2026. \* Προσωρινά στοιχεία

## Κατηγορίες Χρέους Κεντρικής Διοίκησης (ποσά σε εκατ.ευρώ)\*

	31/12/2025	31/03/2026**
<b>Ομόλογα και Βραχυπρόθεσμοι Τίτλοι</b>	<b>108.728,3</b>	<b>108.260,0</b>
Ομόλογα στην αγορά εσωτερικού	98.771,2	98.873,6
Ομόλογα στις αγορές εξωτερικού	1.988,5	1.978,1
Βραχυπρόθεσμοι τίτλοι	7.968,5	7.408,3
<b>Δάνεια</b>	<b>297.452,8</b>	<b>292.264,6</b>
Δάνεια λοιπά εσωτερικού	124,2	119,1
Δάνεια ειδικά και διακρατικά	6.482,4	6.477,4
Δάνεια Μηχανισμού Στήριξης	211.421,4	210.007,6
Δάνεια λοιπά εξωτερικού	16.573,4	16.573,0
Βραχ. δάνεια (Repos)	62.851,4	59.087,5
<b>Σύνολο</b>	<b>406.181,06</b>	<b>400.524,60</b>

\*Από 31/12/2010 άλλαξε η κατηγοριοποίηση του Δημοσίου Χρέους με βασικό κριτήριο το διαχωρισμό του σε ομόλογα και δάνεια, μακροχρόνια και βραχυχρόνια, σύμφωνα με το Ευρωπαϊκό Σύστημα Λογαριασμών (ESA). \*\* Προσωρινά στοιχεία.

### Υφιστάμενο ύψος εγγυήσεων του Ελληνικού Δημοσίου (σε εκατ.ευρώ)

	31/12/2025*	31/03/2026*
Υφιστάμενο ύψος εγγυημένων δανείων <sup>1,2</sup>	24.970	24.309
Εγγυήσεις Ελληνικής Αναπτυξιακής Τράπεζας <sup>1,2</sup>	2.091	2.113

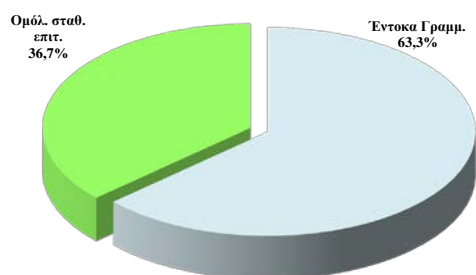
1. Βλ. Παράρτημα. 2. Βλ. Σημειώσεις Παραρτήματος. \* Προσωρινά στοιχεία

### Ληξιπρόθεσμες υποχρεώσεις του Ελληνικού Δημοσίου (σε εκατ.ευρώ)

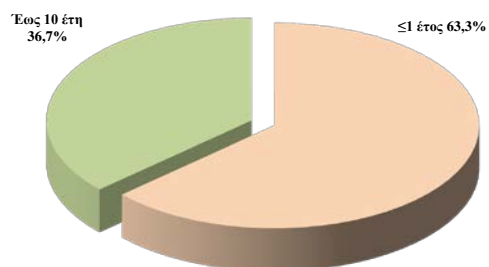
	31/12/2024	31/12/2025	31/3/2026
Εκκρεμείς ληξιπρόθεσμες υποχρεώσεις προς τρίτους και από επιστροφές φόρων	3.083	3.229	3.869

# Στοιχεία νέου δανεισμού\* (Ιαν. - Μαρ. 2026)

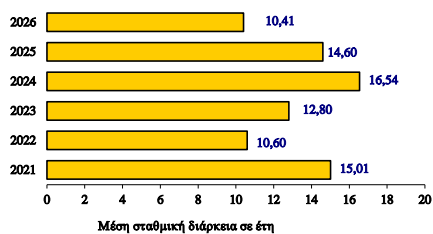
## 1. Σύνθεση νέου δανεισμού



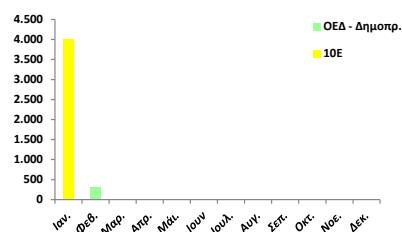
## 2. Κατανομή νέου δανεισμού κατά διάρκεια



## 3. Μέση σταθμική διάρκεια νέου δανεισμού από τις αγορές κεφαλαίου



## 4. Δανεισμός από τις αγορές κεφαλαίου, κατά μήνα (ποσά σε εκατ. ευρώ)



\*Στα διαγράμματα 1 και 2 απεικονίζεται το αναχρηματοδοτούμενο ύψος των Ε.Γ.Ε.Δ.

# Πρωτογενής και δευτερογενής αγορά τίτλων του Ελληνικού Δημοσίου

## 1. Ημερολόγιο εκδόσεων τίτλων του Ελληνικού Δημοσίου - Δημοπρασίες (Απριλίου, Μαΐου & Ιουνίου 2026)

8/4/2026	Έντοκο Γραμμάτιο διάρκειας 13 εβδομάδων (ACT/360)
15/4/2026	Επανεκδοση Ομολόγων
22/4/2026	Έντοκο Γραμμάτιο διάρκειας 26 εβδομάδων (ACT/360)
29/4/2026	Έντοκο Γραμμάτιο διάρκειας 13 εβδομάδων (ACT/360)
27/5/2026	Έντοκο Γραμμάτιο διάρκειας 26 εβδομάδων (ACT/360)
3/6/2026	Έντοκο Γραμμάτιο διάρκειας 52 εβδομάδων (ACT/360)
24/6/2026	Έντοκο Γραμμάτιο διάρκειας 26 εβδομάδων (ACT/360)

## 2. Δημοπρασίες τίτλων (Ιαν. - Μαρ. '26)

### Έντοκα Γραμμάτια

Δημ/σία	ISIN	Λήξη	Αιτούμ. Ποσό (εκατ. ευρώ)	Προσφ. Ποσό (εκατ. ευρώ)	Αποδ. ποσό (εκατ. ευρώ)	Τιμή	Απόδοση
7/1/2026	GR0000245515	14/4/2026	400	903	500	99,553%	1,70%
21/1/2026	GR0002284538	24/7/2026	400	967	500	99,073%	1,85%
28/1/2026	GR0000246521	4/5/2026	400	986	500	99,549%	1,74%
18/2/2026	GR0002285543	21/8/2026	400	881	500	99,079%	1,84%
4/3/2026	GR0004143690	5/3/2027	400	967	500	98,045%	1,97%
24/3/2026	GR0002286558	25/9/2026	400	1.127	500	98,919%	2,16%

### Ομόλογα

Δημ/σία	ISIN	Λήξη	Αιτούμ. Ποσό (εκατ. ευρώ)	Προσφ. Ποσό (εκατ. ευρώ)	Αποδ. ποσό (εκατ. ευρώ)	Τιμή	Απόδοση
11/2/2026	GR0124042764	16/6/2036	300	785	300	100,289%	3,34%

## 3. Κοινοπρακτικές, Ειδικές και Λοιπές εκδόσεις - Δάνεια (Ιαν. - Μαρ. '26)

Ημ/νία Έκδοσης	ISIN	Διάρκεια	Λήξη	Εκδοθέν Ποσό (εκατ. ευρώ)	Τοκομερίδιο	Απόδοση
20/1/2026	GR0124042764	10 έτη	16/6/2036	4.000	3,375%	3,470%

Ημ/νία Ανάληψης	Φορέας	Διάρκεια	Λήξη	Ποσό (εκατ. ευρώ)	Επτόκιο

Μέσο σταθμικό κόστος νέου δανεισμού (ΟΕΔ, ΕΓΕΔ) στις 31/03/2026: 2,46%

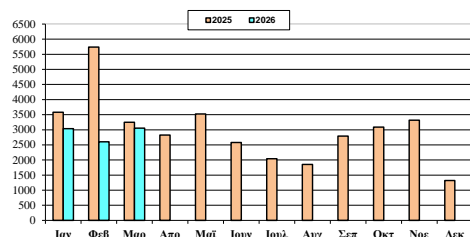
## 4. Χρέος Κεντρικής Διοίκησης ως προς την υπολειπόμενη φυσική διάρκεια (ποσά σε εκατ. ευρώ)

	31/12/2025	%	31/3/2026	%
Συνολικό ποσό	406.181,06	100%	400.524,56	100%
βραχυπρόθεσμο (μέχρι 1 έτος)	77.516,67	19,1%	68.543,44	17,1%
μεσοπρόθεσμο (1 έως 5 έτη)	38.183,98	9,4%	38.677,82	9,7%
μακροπρόθεσμο (άνω των 5 ετών)	290.480,41	71,5%	293.303,30	73,2%

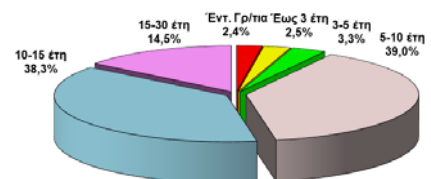
Μέση σταθμική υπολειπόμενη φυσική διάρκεια Χρέους Κεντρικής Διοίκησης την 31/03/2026\*: 15,97 έτη

\*Περιλαμβάνεται η επιμήκυνση των δανείων του EFSF που συμφωνήθηκε στο Eurogroup της 22-6-2018.

## 5. Μηνιαίος όγκος συναλλαγών σε Ομόλογα του Ελληνικού Δημοσίου στην Ηλεκτρονική Δευτερογενή Αγορά Τίτλων (ΗΔΑΤ) (Ιαν. '25 - Μαρ. '26) (ποσά σε εκατ. ευρώ)



## 6. Αξία Συναλλαγών στην ΗΔΑΤ κατά το Α' Τρίμηνο 2026 (ως προς την υπολειπόμενη φυσική διάρκεια των τίτλων) (ποσά σε εκατ. ευρώ)



Πηγή: Τράπεζα της Ελλάδος, ΗΔΑΤ

Σημείωση: Τα στοιχεία Δημοσίου Χρέους κάθε τριμήνου θα δημοσιεύονται το αργότερο 50 ημέρες μετά το τέλος του τριμήνου αναφοράς.

ΠΑΡΑΡΤΗΜΑ  
Ελλάδα: Εγγυημένο Ανεξόφλητο Υπόλοιπο

(Τα ποσά σε εκατ. ευρώ)

	Φορέας εντός Γενικής Κυβέρνησης					
	Ανεξόφλητο Εγγυημένο Υπόλοιπο		Νέες Εγγυήσεις	Πληρωμές Καταπτώσεων	Επιστροφές & Εισπράξεις από Δ.Ο.Υ	Έσοδα από Προμήθειες Εγγυήσεων
	31/12/2025	31/3/2026	1/1-31/03/26	1/1-31/03/26	1/1-31/03/26	1/1-31/03/26
<b>Κρατικές Επιχειρήσεις</b>						
ΕΑΤ	17,1	17,1	0,0	0,0		0,0
ΕΑΕ	0,0	0,0	0,0	0,0		0,0
ΟΣΚ	0,0	0,0	0,0	0,0		0,0
ΕΛΛΗΝΙΚΟ ΜΕΤΡΟ	1.718,2	1.708,5	0,0	0,0		2,2
Υποσύνολο Κρατικών Επιχειρήσεων	1.735,3	1.725,6	0,0	0,0		2,2
<b>Δημόσιοι Οργανισμοί</b>						
ΕΘΝΙΚΗ ΒΙΒΛΙΟΘΗΚΗ	0,3	0,3	0,0	0,0		0,0
ΟΣΚ - ΚΤΥΠ	203,6	200,4	0,0	0,0		0,0
TTL & A	573,7	573,7	0,0	0,0		0,0
ΕΓΑΑ	6,1	6,1	0,0	0,0		0,0
ΜΒΗ	0,0	0,0	0,0	0,0		0,0
Υποσύνολο Δημοσίων Οργανισμών	783,6	780,4	0,0	0,0		0,0
<b>ΟΤΑ</b>						
ΔΗΜΟΣ ΑΘΗΝΑΙΩΝ	66,5	66,2	0,0	0,0		0,0
ΔΗΜΟΣ ΘΕΣΣΑΛΟΝΙΚΗΣ	19,7	25,7	0,0	0,0		0,1
ΔΗΜΟΣ ΗΡΑΚΛΕΙΟΥ	13,6	13,2	0,0	0,0		0,0
ΔΗΜΟΣ ΚΟΖΑΝΗΣ	4,9	4,9	0,0	0,0		0,0
Υποσύνολο ΟΤΑ	104,7	110,1	0,0	0,0		0,1
<b>Σύνολο ταξινομημένων</b>	<b>2.623,7</b>	<b>2.616,1</b>	<b>0,0</b>	<b>0,0</b>		<b>2,3</b>

	Φορέας εκτός Γενικής Κυβέρνησης					
	Ανεξόφλητο Εγγυημένο Υπόλοιπο		Νέες Εγγυήσεις	Πληρωμές Καταπτώσεων	Επιστροφές & Εισπράξεις από Δ.Ο.Υ	Έσοδα από Προμήθειες Εγγυήσεων
	31/12/2025	31/3/2026	1/1-31/03/26	1/1-31/03/26	1/1-31/03/26	1/1-31/03/26
<b>Δημόσιες Επιχειρήσεις (ΔΕΚΟ)</b>						
ΑΤΤΙΚΗ ΟΔΟΣ	0,0	0,0	0,0	0,0		0,0
ΔΙΕΥΘΥΝΣΗ ΑΕΡΟΛΙΜΕΝΑΤ	0,0	0,0	0,0	0,0		0,0
ΔΕΚ	86,9	86,9	0,0	0,0		0,3
ΣΔΜΗΕ	374,0	368,5	0,0	0,0		0,0
ΔΕΔΔΗΕ	889,1	818,9	0,0	0,0		2,3
ΑΡΙΑΔΗ	300,0	300,0	0,0	0,0		0,0
ΔΕΣΦΑ	85,7	85,1	0,0	0,0		0,1
ΔΕΡΜΥ	70,5	70,5	0,0	0,0		0,0
Υποσύνολο ΔΕΚΟ	1.806,2	1.729,8	0,0	0,0		6,0
<b>Εγγυήσεις Φυσικών Προσώπων &amp; Επιχειρήσεων</b>						
ΙΔΙΩΤΙΚΕΣ ΕΠΙΧΕΙΡΗΣΕΙΣ	1.132,3	1.127,3	0,0	5,5		0,1
ΙΔΙΩΤΙΚΕΣ ΕΠΙΧΕΙΡΗΣΕΙΣ - Πιερέασις & Φυσικό Αέριο	81,5	81,5	0,0	0,0		0,0
ΠΑΡΕΧΟΥΣΕΣ ΦΥΣΙΚΩΝ ΚΑΤΑΣΤΡΟΦΩΝ	548,1	522,9	0,0	28,7		0,0
Υποσύνολο	1.761,9	1.731,6	0,0	34,1		0,1
<b>Σύνολο μη ταξινομημένων</b>	<b>3.568,0</b>	<b>3.461,4</b>	<b>0,0</b>	<b>34,1</b>		<b>6,1</b>
<b>ΣΥΝΟΛΟ</b>	<b>6.191,7</b>	<b>6.077,5</b>	<b>0,0</b>	<b>34,1</b>	<b>12,1</b>	<b>8,4</b>

Πηγή: ΥΠΟΙΚ - ΓΑΚ - Γενική Διεύθυνση Θεσαυροφυλακίου και Δημόσιου Λογιστικού

\*\* Το ανεξόφλητο εγγυημένο υπόλοιπο του ΔΕΔΔΗΕ (1.375, 85 εκατ.) μεταφέρθηκε από το ανεξόφλητο εγγυημένο υπόλοιπο της ΔΕΗ (από τον Δεκ. 2021)

	Δάνεια Επιχειρηματικότητας της ΕΙΣ σε ελληνικές τράπεζες, εγγυημένα από το Ε.Δ.					
	Ανεξόφλητο Εγγυημένο Υπόλοιπο		Νέες Εγγυήσεις	Πληρωμές Καταπτώσεων	Επιστροφές & Εισπράξεις από Δ.Ο.Υ	Έσοδα από Προμήθειες Εγγυήσεων
	31/12/2025	31/3/2026	1/1-31/03/26	1/1-31/03/26	1/1-31/03/26	1/1-31/03/26
<b>ΣΥΝΟΛΟ</b>	<b>979,4</b>	<b>931,8</b>	<b>0,0</b>	<b>0,0</b>	<b>0,0</b>	<b>2,2</b>

Πηγή: ΥΠΟΙΚ - ΓΑΚ - Γενική Διεύθυνση Θεσαυροφυλακίου και Δημόσιου Λογιστικού

	Πρόγραμμα Παροχής Εγγυήσης σε Υπολοίπους Πιστωτικών Ιδρυμάτων "Ηρακλής" (N.4649/19)					
	Ανεξόφλητο Εγγυημένο Υπόλοιπο		Νέες Εγγυήσεις	Πληρωμές Καταπτώσεων	Επιστροφές & Εισπράξεις από Δ.Ο.Υ	Έσοδα από Προμήθειες Εγγυήσεων
	31/12/2025	31/3/2026	1/1-31/03/26	1/1-31/03/26	1/1-31/03/26	1/1-31/03/26
EUROBANK (Cairo 1)	628,4	627,6	0,0	0,0	0,0	5,4
EUROBANK (Cairo 2)	823,3	823,3	0,0	0,0	0,0	1,4
EUROBANK (Cairo 3)	181,2	183,2	0,0	0,0	0,0	0,8
ALPHA BANK (Galaxy IV) F.D.A.	169,7	135,3	0,0	0,0	0,0	3,9
ALPHA BANK (Orion X) F.D.A.	834,5	826,3	0,0	0,0	0,0	10,0
ALPHA BANK (Galaxy II) F.D.A.	2.152,2	2.136,7	0,0	0,0	0,0	3,3
ΤΡΑΠΕΖΑ ΠΕΙΡΑΙΩΣ (VEGA III) F.D.A.	745,2	745,2	0,0	0,0	0,0	1,9
ΤΡΑΠΕΖΑ ΠΕΙΡΑΙΩΣ (VEGA II) F.D.A.	408,5	406,7	0,0	0,0	0,0	0,7
ΤΡΑΠΕΖΑ ΠΕΙΡΑΙΩΣ (VEGA III) F.D.A.	149,2	139,3	0,0	0,0	0,0	6,0
ΤΡΑΠΕΖΑ ΠΕΙΡΑΙΩΣ (RHODIUM NPL) F.D.A.	91,6	91,5	0,0	0,0	0,0	7,8
ΤΡΑΠΕΖΑ ΠΕΙΡΑΙΩΣ (Sunrise I NPL) F.D.A.	2.235,2	2.206,8	0,0	0,0	0,0	4,1
EUROBANK (Mexico) F.D.A.	1.122,6	1.093,2	0,0	0,0	0,0	9,0
ΕΘΝΙΚΗ ΤΡΑΠΕΖΑ (Frontier) I.D.A.	2.033,8	1.934,9	0,0	0,0	0,0	2,6
ΤΡΑΠΕΖΑ ΠΕΙΡΑΙΩΣ (Sunrise II NPL) F.D.A.	768,9	744,3	0,0	0,0	0,0	5,1
ALPHA BANK (Cosmos) S.D.A.	1.461,3	1.447,7	0,0	0,0	0,0	0,2
ΤΡΑΠΕΖΑ ΠΕΙΡΑΙΩΣ (Sunrise III) I.D.A.	116,0	107,7	0,0	0,0	0,0	0,3
ΕΘΝΙΚΗ ΤΡΑΠΕΖΑ (Frontier III) I.D.A.	261,0	235,3	0,0	0,0	0,0	0,5
ΑΤΤΙΚΗΣ (RHODIUM I ΤΕΔΣ ΠΛΑΚΡΗΤΙΑ)	436,5	419,7	0,0	0,0	0,0	0,6
ΑΤΤΙΚΗΣ (IDOMUS I)	615,6	588,6	0,0	0,0	0,0	0,3
EUROBANK (Leon Capital) F.D.A.	288,9	293,0	0,0	0,0	0,0	0,3
ΕΘΝΙΚΗ ΤΡΑΠΕΖΑ (Frontier III) I.D.A.	329,3	320,4	0,0	0,0	0,0	0,3
ALPHA BANK (Gala I) S.D.A.	248,5	247,2	0,0	0,0	0,0	0,3
ALPHA BANK (Gala II) S.D.A.	228,2	223,1	0,0	0,0	0,0	0,3
<b>ΣΥΝΟΛΟ</b>	<b>17.124,1</b>	<b>16.709,9</b>	<b>0,0</b>	<b>0,0</b>	<b>0,0</b>	<b>71,8</b>

Πηγή: ΥΠΟΙΚ - ΓΑΚ - Γενική Διεύθυνση Θεσαυροφυλακίου και Δημόσιου Λογιστικού

	Εγγυήσεις στο πλαίσιο αντιμετώπισης του COVID-19****					
	Ανεξόφλητο Εγγυημένο Υπόλοιπο		Νέες Εγγυήσεις	Πληρωμές Καταπτώσεων	Επιστροφές & Εισπράξεις από Δ.Ο.Υ	Έσοδα από Προμήθειες Εγγυήσεων
	31/12/2025	31/3/2026	1/1-31/03/26	1/1-31/03/26	1/1-31/03/26	1/1-31/03/26
SURE Programme (Job protection scheme)	342,6	342,6	0,0			
Balkanregionean Guarantees' Fund	266,1	180,0	0,0			
<b>ΣΥΝΟΛΟ</b>	<b>608,7</b>	<b>522,6</b>	<b>0,0</b>			

Πηγή: ΥΠΟΙΚ - ΓΑΚ - Γενική Διεύθυνση Θεσαυροφυλακίου και Δημόσιου Λογιστικού  
\*\*\*\* Δεν περιλαμβάνονται οι εγγυήσεις της Ελληνικής Αναπτυξιακής Τράπεζας (ΕΑΤ), οι οποίες απεικονίζονται στον παρακάτω πίνακα.

	Εγγυήσεις στο πλαίσιο υποστηρίξεως της Οικονομίας					
	Ανεξόφλητο Εγγυημένο Υπόλοιπο		Νέες Εγγυήσεις	Πληρωμές Καταπτώσεων	Επιστροφές & Εισπράξεις από Δ.Ο.Υ	Έσοδα από Προμήθειες Εγγυήσεων
	31/12/2025	31/3/2026	1/1-31/03/26	1/1-31/03/26	1/1-31/03/26	1/1-31/03/26
Εισυχύσεις του Κοινού Ταμείου Προβλέψεων	45,3	45,3	0,0			
<b>ΣΥΝΟΛΟ</b>	<b>45,3</b>	<b>45,3</b>	<b>0,0</b>			

Πηγή: ΥΠΟΙΚ - ΓΑΚ - Γενική Διεύθυνση Θεσαυροφυλακίου και Δημόσιου Λογιστικού

	Εγγυήσεις στο πλαίσιο των Συμφωνιών του Κοτονού μεταξύ της Ευρωπαϊκής Ένωσης και των κρατών της Αφρικής, της Καραϊβικής και του Ειρηνικού					
	Ανεξόφλητο Εγγυημένο Υπόλοιπο		Νέες Εγγυήσεις	Πληρωμές Καταπτώσεων	Επιστροφές & Εισπράξεις από Δ.Ο.Υ	Έσοδα από Προμήθειες Εγγυήσεων
	31/12/2025	31/3/2026	1/1-31/03/26	1/1-31/03/26	1/1-31/03/26	1/1-31/03/26
Ευρωπαϊκή Τράπεζα Επενδύσεων	21,6	21,6				
<b>ΣΥΝΟΛΟ</b>	<b>21,6</b>	<b>21,6</b>				

Πηγή: ΥΠΟΙΚ - ΓΑΚ - Γενική Διεύθυνση Θεσαυροφυλακίου και Δημόσιου Λογιστικού

	Εγγυήσεις Ελληνικής Αναπτυξιακής Τράπεζας (πρώην ΕΙΕΑΝ & Ταμιών που διαχειρίζεται το ΕΙΕΑΝ)					
	Ανεξόφλητο Εγγυημένο Υπόλοιπο		Νέες Εγγυήσεις	Πληρωμές Καταπτώσεων	Επιστροφές & Εισπράξεις από Δ.Ο.Υ	Έσοδα από Προμήθειες Εγγυήσεων
	31/12/2025	31/3/2026	1/1-31/03/26	1/1-31/03/26	1/1-31/03/26	1/1-31/03/26
Ελληνική Αναπτυξιακή Τράπεζα****	38,9	38,9	0,0	0,0	0,0	
Ταμείο Επιχειρηματικότητας	14,6	14,5	0,0	0,0	0,0	
Ταμείο Εννομοδοσίας ΕΑΤ-ΤΜΕΔΕ	20,3	20,7	0,4	0,0	0,0	
Ταμείο Εννομοδοσίας Οπτικ/Ακουστ. Επιχ.	3,7	3,7	0,0	0,0	0,0	
Ταμείο Εννομοδοσίας Καινοτομίας	8,3	8,4	0,1	0,0	0,0	
Ταμείο Εννομοδοσίας ΠΕΠ III	192,3	214,7	22,4	0,0	0,0	
Ταμείο Εννομοδοσίας DeFI	5,9	5,5	0,0	0,0	0,0	
Ταμείο Εννομοδοσίας Επενδυτικών Δανείων Διχ	0,6	0,6	0,0	0,0	0,0	
Ταμείο Εννομοδοσίας Covid-19*****	1.806,2	1.806,2	0,0	0,0	0,0	
<b>ΣΥΝΟΛΟ</b>	<b>2.090,7</b>	<b>2.113,1</b>	<b>22,9</b>	<b>0,0</b>	<b>0,0</b>	

Πηγή: ΕΙΕΑΝ

\*\*\*\* Τα ποσά του εγγυημένου από το Ε.Δ. χρέους του Ταμείου Εννομοδοσίας Covid-19 αναφέρονται στο "ανάλοστο άρτο εγγυήσεων" (μέγιστη κρατική έκθεση).

\*\*\*\*\* Τα ποσά σε εκατομμύρια ευρώ του ΕΙΕΑΝ δεν είναι επίσημα στο δημόσιο λογιστικό σύστημα.

Σημείωση Νο2: Από τις 30-9-2020 ο πίνακας των εγγυήσεων περιλαμβάνει το πρόγραμμα "Ηρακλής", τις εγγυήσεις για την αντιμετώπιση του Covid-19 και τις εγγυήσεις προς τις τράπεζες.

Οργανισμός Διαχείρισης Δημοσίου Χρέους  
Τμήμα σχέσεων με επενδυτές

[www.pdma.gr](http://www.pdma.gr)